

R77-I

# Xtrackers Nikkei 225 UCITS ETF

Aktien großer japanischer Unternehmen. Passiver Tracker auf den Nikkei 225 Index.



## Über den Fonds

Daten zum April 30th 2026

Xtrackers ist die Marke des ETF- und ETC-Geschäfts der DWS Group, einer in Deutschland ansässigen globalen Vermögensverwaltungsgesellschaft. DWS war ursprünglich der Vermögensverwaltungsbereich der Deutschen Bank und wurde 2018 per IPO ausgegliedert, wobei die Deutsche Bank weiterhin die Aktienmehrheit an DWS hält. DWS verwaltet über 1 Bio. EUR an Vermögenswerten, überwiegend aus Deutschland und der EMEA-Region. Die Xtrackers-Produkte sind Teil der passiven Anlagelösungen, die rund ein Drittel der gesamten Vermögenswerte ausmachen.

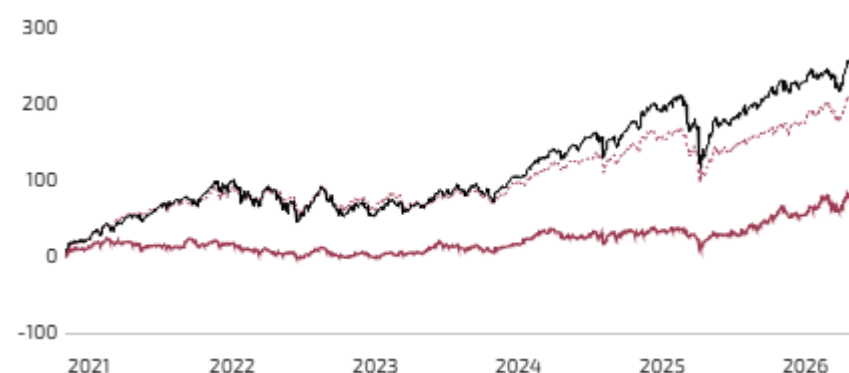
Der **Xtrackers Nikkei 225 UCITS ETF** ist eine passive Indexlösung, die den Nikkei 225 Net Total Return Index mittels physischer Vollreplikation abbildet. Der Index ist ein preisgewichteter, in JPY berechneter Index, der die Performance der 225 nach Marktkapitalisierung und Liquidität größten Unternehmen abbildet, die im ersten Segment der Tokyo Stock Exchange notiert sind, und dabei eine ausgewogene Sektorverteilung wahrt. Der ETF hält rund 225 Titel, analog zum Index.

## Xtrackers Nikkei 225 UCITS ETF

Anlagestil	Indexbasiert
Anlageklasse	<u>Japanische Aktien</u>
Max. empfohlener Portfolioanteil	15%
ISIN	LU2196470426
Anteilkategorie	1C EUR ACC
Ausschüttung	Thes
TER	0.09% p.a.

## Wertentwicklung

### Preisentwicklung – Maximaler Zeitraum



### Bausteinrenditen

#### Xtrackers Nikkei 225 UCITS ETF

Ann. Rendite (3 J.):	20.66%
Ann. Rendite (5 J.):	9.77%
Ann. Rendite (10 J.):	—
Ann. Standardabweichung (5 J.):	17.48%

Dieser ETF bietet ein passives Exposure in Aktien großer japanischer Unternehmen.

### Benchmark-Renditen

#### SPDR MSCI All Country World UCITS ETF

Ann. Rendite (3 J.):	17.50%
Ann. Rendite (5 J.):	11.21%
Ann. Rendite (10 J.):	11.99%
Ann. Standardabweichung (5 J.):	12.79%

### FairHorizont-Benchmark-Renditen

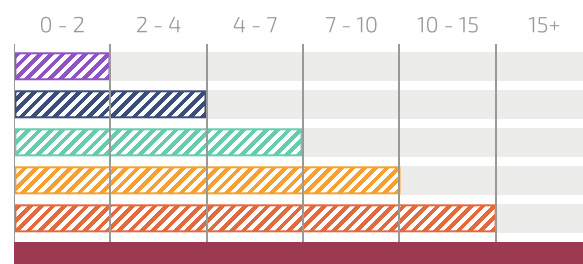
#### Dimensional Funds PLC - World Equity Fund

Ann. Rendite (3 J.):	15.35%
Ann. Rendite (5 J.):	10.09%
Ann. Rendite (10 J.):	10.58%
Ann. Standardabweichung (5 J.):	12.73%

The **Dimensional World Equity Fund** is our **FAIRHORIZON Red** reference benchmark solution that has primarily global developed equities for long-term global equity-like returns and volatility.

## Das FairHorizont-Konzept

### Anlagezeithorizont in Jahren



Erwartete Langfristrendite	2 - 4% p.a.
Erwartete Volatilität	3 - 5% p.a.

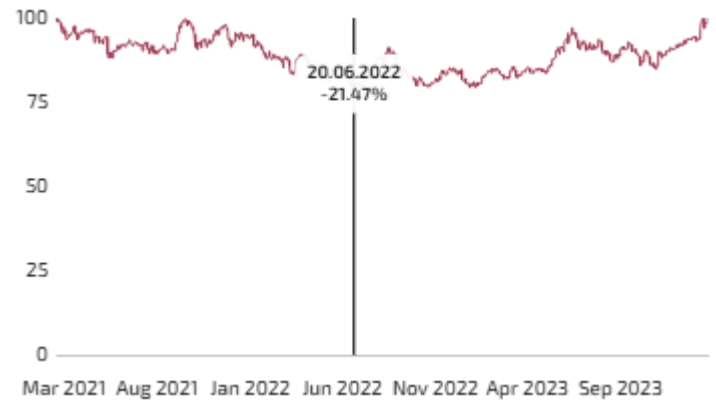


## Warum wir diesen Fonds bevorzugen

### Relevanz der Strategie

Dieser ETF bietet ein passives Exposure in Aktien großer japanischer Unternehmen.

## Historischer maximaler Drawdown & Erholungszeit



Max. Drawdown (seit Auflage) -21.47%  
Erholungsperiode 581 Tage

## Diversifizierung



Top 10 Positionen

Advantest Corp	11.10%
Fast Retailing Co Ltd	9.65%
Tokyo Electron Ltd	8.37%
SoftBank Group Corp	7.39%
TDK Corp	2.36%
Fujikura Ltd	2.20%
Shin-Etsu Chemical Co Ltd	2.03%
FANUC Corp	2.03%
Kioxia Holdings Corp	1.72%
Ibiden Co Ltd	1.68%



Sektoren

Technology	36.38%
Consumer Discretionary	16.63%
Industrials	12.71%
Communications	11.10%
Materials	6.90%
Health Care	6.57%
Consumer Staples	5.03%
Financials	2.79%
Real Estate	1.19%
Others	0.70%



Geographie

Japan	99.76%
Others	0.24%

Gefällt Ihnen dieser Fonds? Sprechen Sie mit uns!

Möchten Sie mehr über diese Investitionslösung oder über uns erfahren?



**Mario Becker**  
CEO & Gründer  
mario@dfo.sg



**Lim Chuin Hao**  
Leiter Research  
ch@dfo.sg

MIT UNSEREM RESEARCH-TEAM SPRECHEN

