

R64-I

# Xtrackers MSCI World ex USA UCITS ETF

Aktien großer und mittelgroßer Unternehmen aus Industrieländern (ohne USA). Passiver Tracker auf den MSCI World ex USA Index.



## Über den Fonds

Daten zum April 30th 2026

Xtrackers ist die Marke des ETF- und ETC-Geschäfts der DWS Group, einer in Deutschland ansässigen globalen Vermögensverwaltungsgesellschaft. DWS war ursprünglich der Vermögensverwaltungsbereich der Deutschen Bank und wurde 2018 per IPO ausgegliedert, wobei die Deutsche Bank weiterhin die Aktienmehrheit an DWS hält. DWS verwaltet über 1 Bio. EUR an Vermögenswerten, überwiegend aus Deutschland und der EMEA-Region. Die Xtrackers-Produkte sind Teil der passiven Anlagelösungen, die rund ein Drittel der gesamten Vermögenswerte ausmachen.

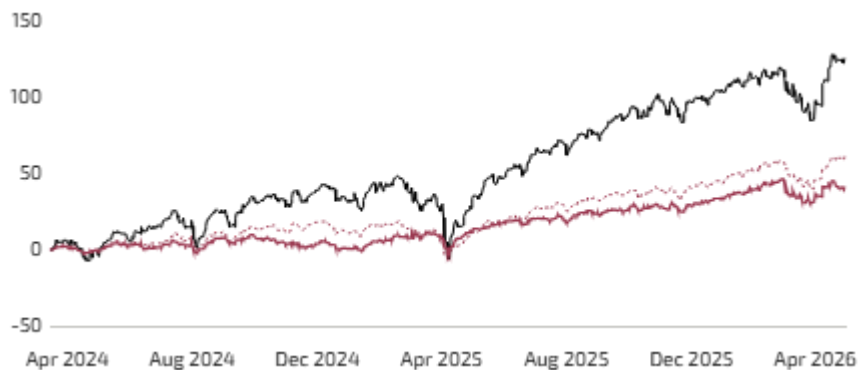
Der **Xtrackers MSCI World ex USA UCITS ETF** ist eine passive Indexlösung, die den MSCI World ex USA Index mittels physischer Vollreplikation abbildet. Der Index ist ein streubesitzbereinigter, marktkapitalisierungsgewichteter Index, der die Performance von 22 Industrieländern (ohne USA) in den Segmenten Large Caps und Mid Caps abbildet und rund 85 % des investierbaren Aktienuniversums dieser Länder abdeckt. Der ETF hält über 750 Titel, analog zum Index.

## Xtrackers MSCI World ex USA UCITS ETF

Anlagestil	Indexbasiert
Anlageklasse	<u>Globale Aktien ex-US</u>
Max. empfohlener Portfolioanteil	50%
ISIN	IE0006WW1TQ4
Anteilkategorie	1C
Ausschüttung	—
TER	0.15% p.a.

## Wertentwicklung

### Preisentwicklung – Maximaler Zeitraum



### Bausteinrenditen

#### Xtrackers MSCI World ex USA UCITS ETF

Ann. Rendite (3 J.):	—
Ann. Rendite (5 J.):	—
Ann. Rendite (10 J.):	—
Ann. Standardabweichung (5 J.):	—

Dieser ETF bietet ein passives Exposure in Aktien großer und mittelgroßer Unternehmen aus Industrieländern (ohne USA).

### Benchmark-Renditen

#### SPDR MSCI All Country World UCITS ETF

Ann. Rendite (3 J.):	19.93%
Ann. Rendite (5 J.):	10.65%
Ann. Rendite (10 J.):	12.24%
Ann. Standardabweichung (5 J.):	14.33%

[↗ Link zum Fonds-FairSheet](#)

### FairHorizont-Benchmark-Renditen

#### Dimensional Funds PLC - World Equity Fund

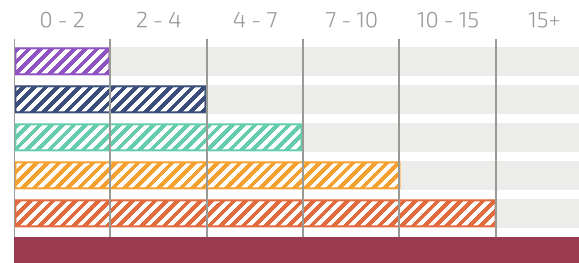
Ann. Rendite (3 J.):	17.79%
Ann. Rendite (5 J.):	9.56%
Ann. Rendite (10 J.):	—
Ann. Standardabweichung (5 J.):	14.96%

[↗ Link zum Fonds-FairSheet](#)

The **Dimensional World Equity Fund** is our **FAIRHORIZON Red** reference benchmark solution that has primarily global developed equities for long-term global equity-like returns and volatility.

## Das FairHorizont-Konzept

### Anlagezeithorizont in Jahren



Erwartete Langfristrendite 2 - 4% p.a.

Erwartete Volatilität 3 - 5% p.a.



## Warum wir diesen Fonds bevorzugen

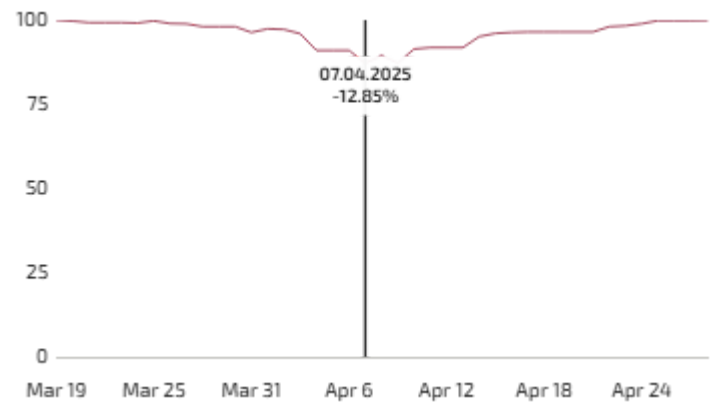
### Relevanz der Strategie

Dieser ETF bietet ein passives Exposure in Aktien großer und mittelgroßer Unternehmen aus Industrieländern (ohne USA).

### Liquidität

Der ETF ist an mehreren europäischen Börsen in verschiedenen Währungen notiert.

## Historischer maximaler Drawdown & Erholungszeit



Max. Drawdown (seit Auflage)	-12.85%
Erholungsperiode	22 Tage

## Diversifizierung



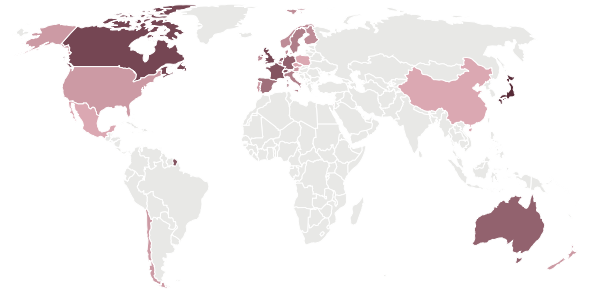
Top 10 Positionen

ASML Holding NV	2.34%
HSBC Holdings PLC	1.24%
Roche Holding AG Participating	1.17%
AstraZeneca PLC	1.17%
Novartis AG	1.14%
Nestle SA	1.03%
Royal Bank of Canada	1.03%
Shell PLC	0.99%
Siemens AG	0.96%
BHP Group Ltd	0.89%



Sektoren

Financials	26.51%
Industrials	16.44%
Technology	10.19%
Health Care	8.91%
Materials	8.76%
Consumer Staples	7.78%
Consumer Discretionary	6.45%
Energy	5.53%
Communications	3.78%
Utilities	3.73%
Real Estate	1.55%
Others	0.36%



Geographie

Japan	20.76%
United Kingdom	12.02%
Canada	12.01%
Switzerland	8.63%
France	7.81%
Germany	7.73%
Australia	5.78%
Netherlands	5.44%
Spain	3.16%
Sweden	3.05%
Italy	2.84%
Others	10.76%

Gefällt Ihnen dieser Fonds? Sprechen Sie mit uns!

Möchten Sie mehr über diese Investitionslösung oder über uns erfahren?



**Mario Becker**  
CEO & Gründer  
mario@dfosg



**Lim Chuin Hao**  
Leiter Research  
ch@dfosg

**MIT UNSEREM RESEARCH-TEAM SPRECHEN**

