

G4-I

# Vanguard USD Emerging Markets Government Bond UCITS ETF



Breit gestreute Staatsanleihen aus Entwicklungsländern in USD. Passiver Tracker auf den Bloomberg EM USD Sovereign + Quasi-Sov Index.

## Über den Fonds

Daten zum April 30th 2026

Die Vanguard Group ist eine US-amerikanische private Investmentgesellschaft, die 1975 von John Bogle gegründet wurde, und ist vor allem bekannt für ihre kostengünstigen, unkomplizierten Investmentfonds- und ETF-Lösungen. Sie verwaltet ein Vermögen von über 12 Bio. USD.

Der **Vanguard USD Emerging Markets Government Bond UCITS ETF** ist eine passive Indexlösung, die den Bloomberg EM USD Sovereign + Quasi-Sov Index mittels repräsentativer Stichprobenmethode abbildet. Der Index umfasst USD-Anleihen, die von Regierungen und öffentlichen Stellen aus Entwicklungsländern begeben werden, ohne Bonitätseinschränkungen und mit Laufzeiten von mehr als einem Jahr. Der Fonds hält über 1.400 Titel, analog zum Index.

## Vanguard USD Emerging Markets Government Bond UCITS ETF

Anlagestil	Indexbasiert
Anlageklasse	<a href="#">Staatsanleihen aus Entwicklungsländern in Hartwährung</a>
Max. empfohlener Portfolioanteil	20%
ISIN	IE00BGYWCB81
Anteilkategorie	USD ACC
Ausschüttung	Thes
TER	0.23% p.a.

## Wertentwicklung

### Preisentwicklung – Maximaler Zeitraum



### Bausteinrenditen

#### Vanguard USD Emerging Markets Government Bond UCITS ETF

Ann. Rendite (3 J.):	8.39%
Ann. Rendite (5 J.):	2.42%
Ann. Rendite (10 J.):	—
Ann. Standardabweichung (5 J.):	8.32%

Dieser Fonds bietet ein passives Exposure im breiten Marktsegment der Staatsanleihen aus Entwicklungsländern in USD.

### Benchmark-Renditen

#### iShares J.P. Morgan USD EM Bond UCITS ETF

Ann. Rendite (3 J.):	9.22%
Ann. Rendite (5 J.):	1.99%
Ann. Rendite (10 J.):	3.33%
Ann. Standardabweichung (5 J.):	10.06%

[↗ Link zum Fonds-FairSheet](#)

### FairHorizont-Benchmark-Renditen

#### Dimensional Funds PLC - World Allocation 40/60 Fund

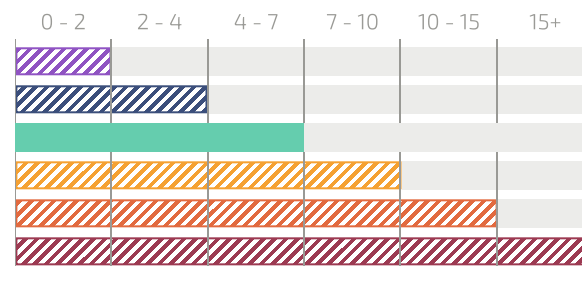
Ann. Rendite (3 J.):	9.82%
Ann. Rendite (5 J.):	4.98%
Ann. Rendite (10 J.):	—
Ann. Standardabweichung (5 J.):	6.84%

[↗ Link zum Fonds-FairSheet](#)

The **Dimensional World Allocation 40/60 Fund** is our **FAIRHORIZON Green** reference benchmark solution that has 40% global developed equities and 60% global investment grade short-to-medium maturity bonds for global moderate risk bonds-like returns and volatility.

## Das FairHorizont-Konzept

### Anlagezeithorizont in Jahren



Erwartete Langfristrendite 2 - 4% p.a.

Erwartete Volatilität 3 - 5% p.a.



## Warum wir diesen Fonds bevorzugen

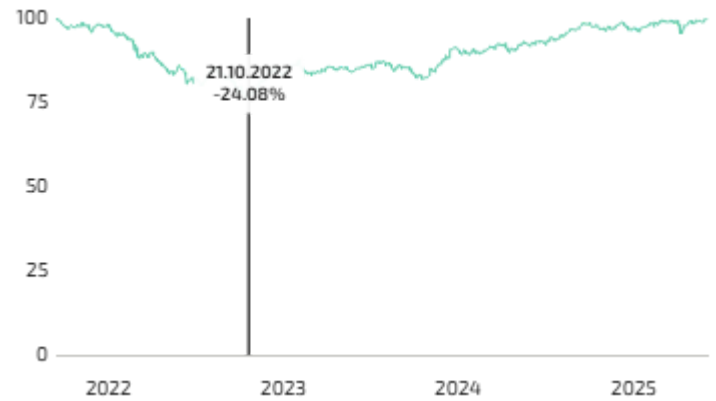
### Relevanz der Strategie

Dieser Fonds bietet ein passives Exposure im breiten Marktsegment der Staatsanleihen aus Entwicklungsländern in USD.

### Liquidität

Der ETF ist an mehreren europäischen Börsen in verschiedenen Währungen notiert.

## Historischer maximaler Drawdown & Erholungszeit



Max. Drawdown (seit Auflage)	-24.08%
Erholungsperiode	957 Tage

## Diversifizierung



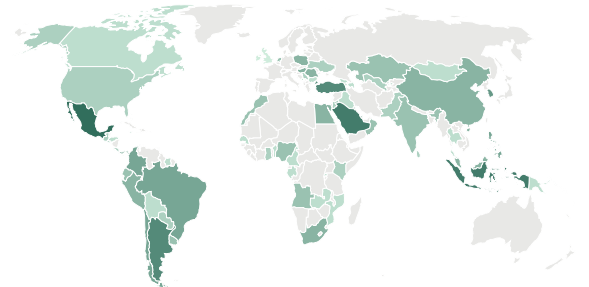
Bonitätsrating

Aa	21.26%
A	8.24%
Baa	31.54%
Ba	15.40%
B	5.75%
Caa	3.03%
Others	14.79%



Sektoren

Government-Related	99.93%
Others	0.07%



Geographie

Mexico	8.00%
Cayman Islands	7.23%
Saudi Arabia	6.38%
U.A.E.	6.24%
Indonesia	5.62%
Argentina	5.43%
Turkey	5.01%
South Korea	3.49%
Chile	2.90%
Brazil	2.87%
Colombia	2.77%
Others	44.06%

Gefällt Ihnen dieser Fonds? Sprechen Sie mit uns!

Möchten Sie mehr über diese Investitionslösung oder über uns erfahren?



**Mario Becker**  
CEO & Gründer  
mario@dfo.sg



**Lim Chuin Hao**  
Leiter Research  
ch@dfo.sg

**MIT UNSEREM RESEARCH-TEAM SPRECHEN**

