

B14-I

Vanguard USD Corporate Bond UCITS ETF

Globale Unternehmensanleihen mit Investment-Grade-Rating in USD. Passiver Tracker auf den Bloomberg Global Aggregate Corporate USD Index.



Über den Fonds

Daten zum April 30th 2026

Die Vanguard Group ist eine US-amerikanische private Investmentgesellschaft, die 1975 von John Bogle gegründet wurde, und ist vor allem bekannt für ihre kostengünstigen, unkomplizierten Investmentfonds- und ETF-Lösungen. Sie verwaltet ein Vermögen von über 12 Bio. USD.

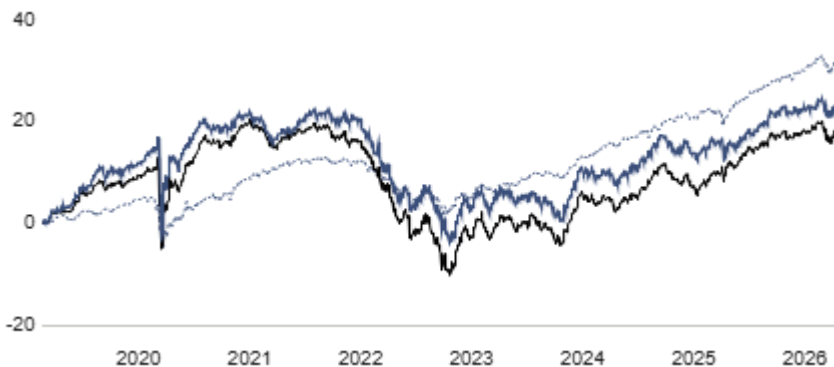
Der **Vanguard USD Corporate Bond UCITS ETF** ist eine passive Indexlösung, die den Bloomberg Global Aggregate Corporate - USD Index mittels repräsentativer Stichprobenmethode abbildet. Der Index umfasst globale festverzinsliche Unternehmensanleihen mit Investment-Grade-Rating in USD und Laufzeiten von mehr als einem Jahr, aus Industrie- und Entwicklungsländern. Der Fonds hält über 9.000 Titel, während der Index mehr als 10.000 Titel umfasst.

Vanguard USD Corporate Bond UCITS ETF

Anlagestil	Indexbasiert
Anlageklasse	Globale Unternehmensanleihen in USD
Max. empfohlener Portfolioanteil	100%
ISIN	IE00BGYWFK87
Anteilklasse	USD ACC
Ausschüttung	Thes
TER	0.07% p.a.

Wertentwicklung

Preisentwicklung – Maximaler Zeitraum



Bausteinrenditen

Vanguard USD Corporate Bond UCITS ETF

Ann. Rendite (3 J.):	4.77%
Ann. Rendite (5 J.):	0.76%
Ann. Rendite (10 J.):	—
Ann. Standardabweichung (5 J.):	7.20%

Dieser ETF bietet ein passives Exposure in qualitativ hochwertigen, breit gestreuten Unternehmensanleihen ausschließlich in USD.

Benchmark-Renditen

iShares Global Corp Bond UCITS ETF

Ann. Rendite (3 J.):	5.18%
Ann. Rendite (5 J.):	0.22%
Ann. Rendite (10 J.):	—
Ann. Standardabweichung (5 J.):	7.97%

[↗ Link zum Fonds-FairSheet](#)

FairHorizont-Benchmark-Renditen

Dimensional Funds PLC - World Allocation 20/80 Fund

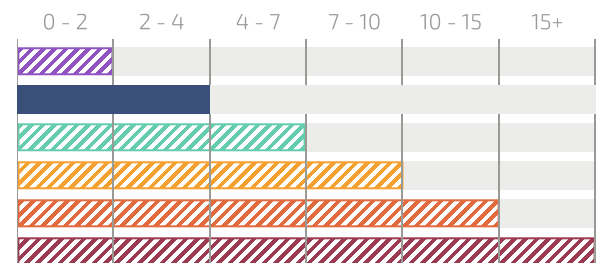
Ann. Rendite (3 J.):	7.18%
Ann. Rendite (5 J.):	3.55%
Ann. Rendite (10 J.):	—
Ann. Standardabweichung (5 J.):	4.10%

[↗ Link zum Fonds-FairSheet](#)

The **Dimensional World Allocation 20/80 Fund** is our **FAIRHORIZON Blue** reference benchmark solution that has 20% global developed equities and 80% global investment grade short-to-medium maturity bonds for global high quality bonds-like returns and volatility.

Das FairHorizont-Konzept

Anlagezeithorizont in Jahren



Erwartete Langfristrendite	2 - 4% p.a.
Erwartete Volatilität	3 - 5% p.a.

Warum wir diesen Fonds bevorzugen

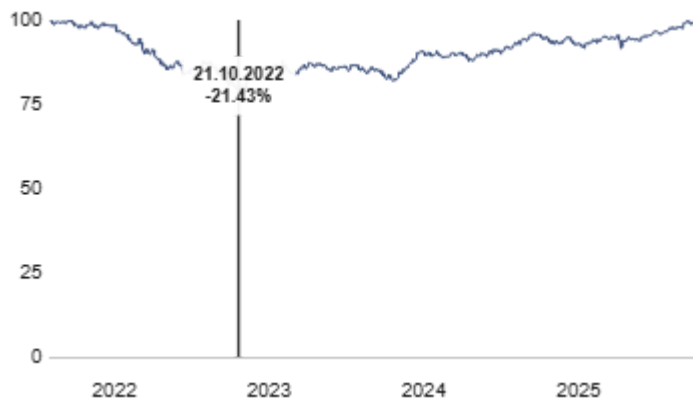
Relevanz der Strategie

Dieser ETF bietet ein passives Exposure in qualitativ hochwertigen, breit gestreuten Unternehmensanleihen ausschließlich in USD.

Liquidität

Der ETF ist an mehreren europäischen Börsen in verschiedenen Währungen notiert.

Historischer maximaler Drawdown & Erholungszeit



Max. Drawdown (seit Auflage) -21.43%
 Erholungsperiode 1090 Tage

Diversifizierung



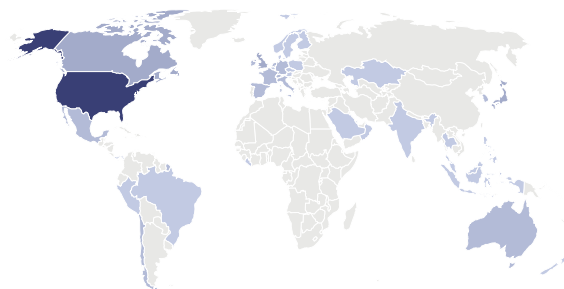
Bonitätsrating

Aaa	1.16%
Aa	9.94%
A	43.76%
Baa	41.10%
Ba	1.56%
Others	2.49%



Sektoren

Corporate	99.35%
Treasury	0.62%
Others	0.02%



Geographie

U.S.A.	79.42%
United Kingdom	3.42%
Canada	2.62%
Japan	2.33%
France	1.66%
Cayman Islands	1.40%
Netherlands	1.39%
Australia	1.28%
Switzerland	0.64%
Ireland	0.64%
Spain	0.60%
Others	4.60%

Gefällt Ihnen dieser Fonds? Sprechen Sie mit uns!

Möchten Sie mehr über diese Investitionslösung oder über uns erfahren?



Mario Becker
 CEO & Gründer
 mario@dfo.sg



Lim Chuin Hao
 Leiter Research
 ch@dfo.sg

MIT UNSEREM RESEARCH-TEAM SPRECHEN

