

B1-I

# Vanguard Investment Series PLC - Global Bond Index Fund



Globale, breit gestreute Anleihen mit Investment-Grade-Rating. Passiver Tracker auf den Bloomberg Global Aggregate Float Adjusted and Scaled Index.

## Über den Fonds

Daten zum April 30th 2026

Die Vanguard Group ist eine US-amerikanische private Investmentgesellschaft, die 1975 von John Bogle gegründet wurde, und ist vor allem bekannt für ihre kostengünstigen, unkomplizierten Investmentfonds- und ETF-Lösungen. Sie verwaltet ein Vermögen von über 12 Bio. USD.

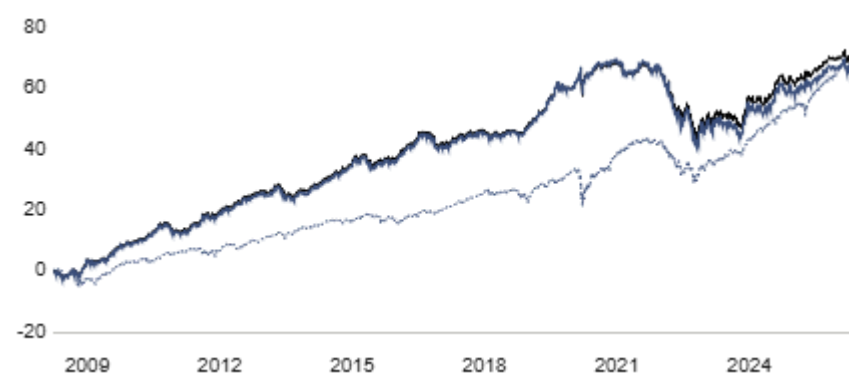
Der **Vanguard Global Bond Index Fund** ist eine passive Indexlösung, die den Bloomberg Global Aggregate Float Adjusted and Scaled Index mittels repräsentativer Stichprobenmethode abbildet. Der Index umfasst globale Anleihen von Staaten, staatsnahen Agencies, Unternehmen sowie verbriefte Anleihen mit Laufzeiten von mehr als einem Jahr und Investment-Grade-Rating. Die individuelle Skalierung des Index bezieht sich auf die Reduzierung von CNY-Exposures auf maximal 5 %. Der Fonds hält über 14.000 Titel, während der Index mehr als 31.000 Titel umfasst.

## Vanguard Investment Series PLC - Global Bond Index Fund

Anlagestil	Indexbasiert
Anlageklasse	<a href="#">Globale Anleihen</a>
Max. empfohlener Portfolioanteil	100%
ISIN	IE00B18GCB14
Anteilkategorie	USD H ACC
Ausschüttung	Thes
TER	0.15% p.a.

## Wertentwicklung

### Preisentwicklung – Maximaler Zeitraum



### Bausteinrenditen

#### Vanguard Investment Series PLC - Global Bond Index Fund

Ann. Rendite (3 J.):	3.82%
Ann. Rendite (5 J.):	0.20%
Ann. Rendite (10 J.):	1.73%
Ann. Standardabweichung (5 J.):	5.49%

Dieser Fonds bietet ein passives Exposure in qualitativ hochwertigen, breit gestreuten Anleihen durch Abbildung des Bloomberg Global Aggregate Index, des am häufigsten verwendeten Index für die globalen Anleihenmärkte.

### Benchmark-Renditen

#### SPDR Bloomberg Global Aggregate Bond UCITS ETF

Ann. Rendite (3 J.):	3.84%
Ann. Rendite (5 J.):	0.66%
Ann. Rendite (10 J.):	—
Ann. Standardabweichung (5 J.):	4.81%

[Link zum Fonds-FairSheet](#)

### FairHorizont-Benchmark-Renditen

#### Dimensional Funds PLC - World Allocation 20/80 Fund

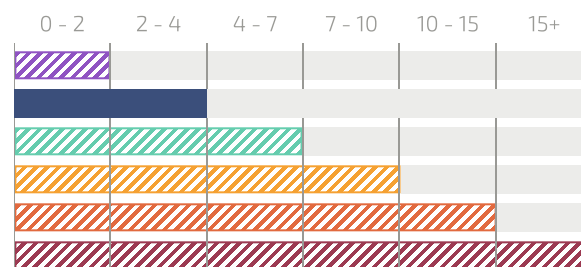
Ann. Rendite (3 J.):	7.18%
Ann. Rendite (5 J.):	3.55%
Ann. Rendite (10 J.):	—
Ann. Standardabweichung (5 J.):	4.10%

[Link zum Fonds-FairSheet](#)

The **Dimensional World Allocation 20/80 Fund** is our **FAIRHORIZON Blue** reference benchmark solution that has 20% global developed equities and 80% global investment grade short-to-medium maturity bonds for global high quality bonds-like returns and volatility.

## Das FairHorizont-Konzept

### Anlagezeithorizont in Jahren



Erwartete Langfristrendite	2 - 4% p.a.
Erwartete Volatilität	3 - 5% p.a.

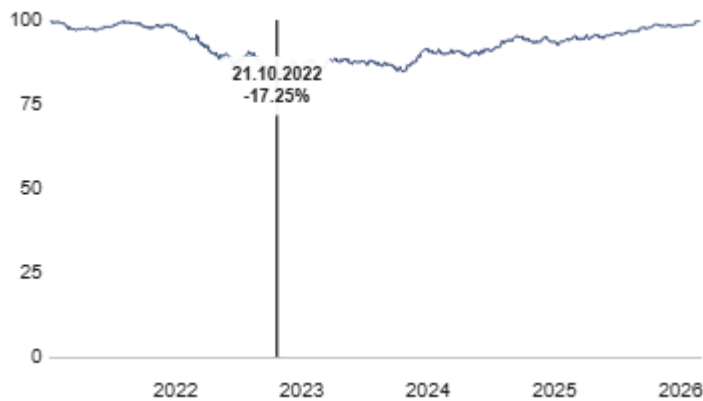


## Warum wir diesen Fonds bevorzugen

### Relevanz der Strategie

Dieser Fonds bietet ein passives Exposure in qualitativ hochwertigen, breit gestreuten Anleihen durch Abbildung des Bloomberg Global Aggregate Index, des am häufigsten verwendeten Index für die globalen Anleihenmärkte.

## Historischer maximaler Drawdown & Erholungszeit



Max. Drawdown (seit Auflage) -17.25%  
 Erholungsperiode 1225 Tage

## Diversifizierung



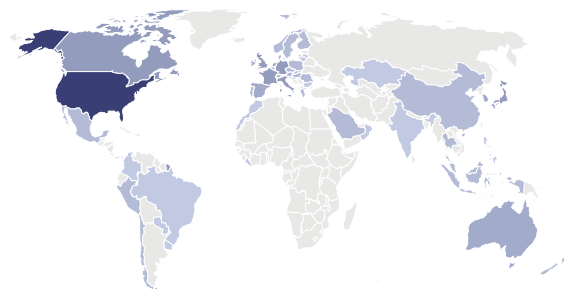
Bonitätsrating

Aaa	10.58%
Aa	32.09%
A	16.05%
Baa	12.27%
Ba	0.25%
Others	28.76%



Sektoren

Treasury	52.80%
Corporate	22.00%
Government-Related	12.66%
Securitized	10.94%
Others	1.60%



Geographie

U.S.A.	44.98%
France	6.10%
Japan	5.61%
Germany	5.20%
United Kingdom	4.16%
Canada	4.15%
Italy	3.69%
Spain	2.82%
Supranational	2.76%
Australia	1.93%
Netherlands	1.84%
Others	16.76%

Gefällt Ihnen dieser Fonds? Sprechen Sie mit uns!

Möchten Sie mehr über diese Investitionslösung oder über uns erfahren?



**Mario Becker**  
 CEO & Gründer  
 mario@dfo.sg



**Lim Chuin Hao**  
 Leiter Research  
 ch@dfo.sg

**MIT UNSEREM RESEARCH-TEAM SPRECHEN**

