

B4-A

Vanguard Global Credit Bond Fund

Globale, breit gestreute Anleihen mit Investment-Grade-Rating. Aktive Strategie mit hoher Gewichtung von Unternehmensanleihen.



Über den Fonds

Daten zum April 30th 2026

Die Vanguard Group ist eine US-amerikanische private Investmentgesellschaft, die 1975 von John Bogle gegründet wurde, und ist vor allem bekannt für ihre kostengünstigen, unkomplizierten Investmentfonds- und ETF-Lösungen. Sie verwaltet ein Vermögen von über 12 Bio. USD.

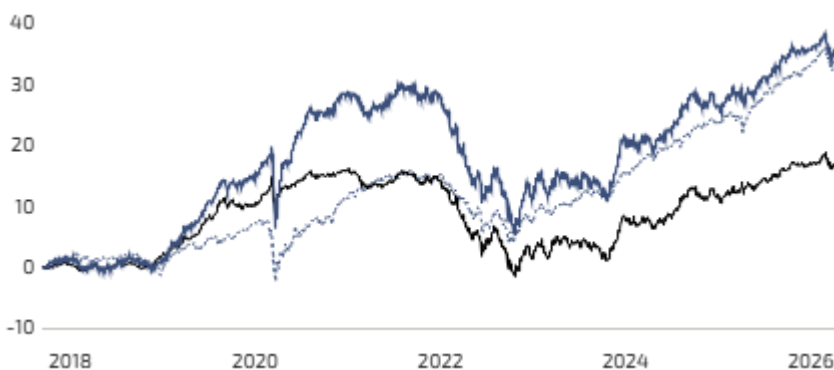
Der **Vanguard Global Credit Bond Fund** ist ein aktiv gemanagter, global diversifizierter Fonds für festverzinsliche Anleihen mit Investment-Grade-Rating, überwiegend Unternehmensanleihen (rund 70 %) und in geringerem Umfang Staatsanleihen aus Industrie- und Entwicklungsländern. Der Anlageprozess kombiniert einen makroökonomischen Top-down-Ausblick mit einer Bottom-up-Kreditauswahl. Der Fonds strebt eine Outperformance gegenüber dem Bloomberg Global Aggregate Credit Index an und verwendet den Index als Vergleichsmaßstab, ist aber nicht an ihn gebunden. Der Fonds hält über 1.700 Titel, während der Index mehr als 20.000 Titel umfasst.

Vanguard Global Credit Bond Fund/Ireland

Anlagestil	Aktiv gemanagt
Anlageklasse	Globale Anleihen
Max. empfohlener Portfolioanteil	100%
ISIN	IE00BYV1RD15
Anteilkategorie	INV USD HEDGED ACC
Ausschüttung	Thes
TER	0.35% p.a.

Wertentwicklung

Preisentwicklung – Maximaler Zeitraum



Bausteinrenditen

Vanguard Global Credit Bond Fund

Ann. Rendite (3 J.):	5.99%
Ann. Rendite (5 J.):	1.51%
Ann. Rendite (10 J.):	—
Ann. Standardabweichung (5 J.):	6.49%

Dieser Fonds bietet einen aktiven Ansatz für ein Exposure in qualitativ hochwertigen, breit gestreuten Anleihen mit einer höheren Gewichtung von Unternehmens- gegenüber Staatsanleihen. Das spricht Anleger an, die eine globale Anleihenlösung mit geringem Staatsanleihen-Exposure suchen.

Benchmark-Renditen

SPDR Bloomberg Global Aggregate Bond UCITS ETF

Ann. Rendite (3 J.):	3.84%
Ann. Rendite (5 J.):	0.66%
Ann. Rendite (10 J.):	—
Ann. Standardabweichung (5 J.):	4.81%

[↗ Link zum Fonds-FairSheet](#)

FairHorizont-Benchmark-Renditen

Dimensional Funds PLC - World Allocation 20/80 Fund

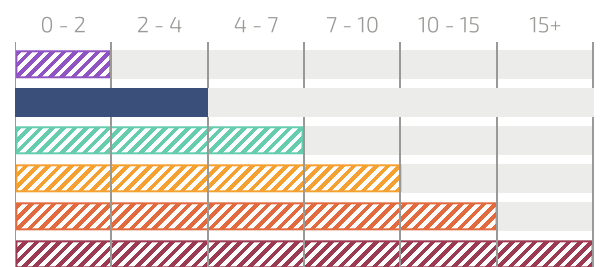
Ann. Rendite (3 J.):	7.18%
Ann. Rendite (5 J.):	3.55%
Ann. Rendite (10 J.):	—
Ann. Standardabweichung (5 J.):	4.10%

[↗ Link zum Fonds-FairSheet](#)

The **Dimensional World Allocation 20/80 Fund** is our **FAIRHORIZON Blue** reference benchmark solution that has 20% global developed equities and 80% global investment grade short-to-medium maturity bonds for global high quality bonds-like returns and volatility.

Das FairHorizont-Konzept

Anlagezeithorizont in Jahren



Erwartete Langfristrendite 2 - 4% p.a.

Erwartete Volatilität 3 - 5% p.a.



Warum wir diesen Fonds bevorzugen

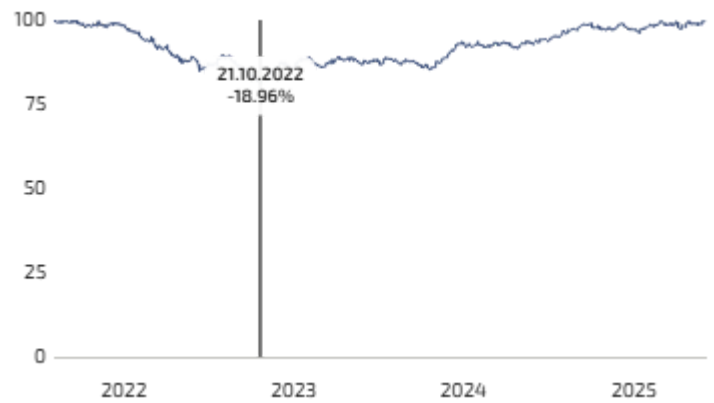
Relevanz der Strategie

Dieser Fonds bietet einen aktiven Ansatz für ein Exposure in qualitativ hochwertigen, breit gestreuten Anleihen mit einer höheren Gewichtung von Unternehmens- gegenüber Staatsanleihen. Das spricht Anleger an, die eine globale Anleihenlösung mit geringem Staatsanleihen-Exposure suchen.

Performance

Der Fonds hat seit Auflage und sowohl in steigenden als auch in fallenden Marktphasen konstant eine Outperformance gegenüber dem Vergleichsindex erzielt.

Historischer maximaler Drawdown & Erholungszeit



Max. Drawdown (seit Auflage)	-18.96%
Erholungsperiode	957 Tage

Diversifizierung



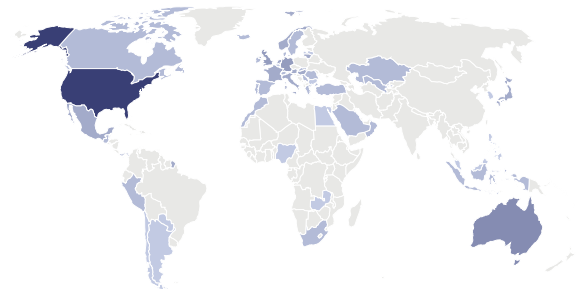
Bonitätsrating

Aaa	1.38%
Aa	10.22%
A	26.12%
Baa	37.88%
Ba	7.33%
B	0.87%
Caa	0.16%
Others	16.03%



Sektoren

Corporate	74.29%
Government-Related	17.01%
Treasury	7.65%
Securitized	0.87%
Others	0.18%



Geographie

U.S.A.	45.91%
Australia	7.88%
United Kingdom	5.94%
Germany	5.02%
Netherlands	3.46%
France	2.33%
Italy	2.29%
Hungary	1.71%
Austria	1.69%
Mexico	1.59%
Japan	1.56%
Others	20.62%

Gefällt Ihnen dieser Fonds? Sprechen Sie mit uns!

Möchten Sie mehr über diese Investitionslösung oder über uns erfahren?



Mario Becker
CEO & Gründer
mario@dfo.sg



Lim Chuin Hao
Leiter Research
ch@dfo.sg

MIT UNSEREM RESEARCH-TEAM SPRECHEN

