

02-I

# Vanguard FTSE All-World UCITS ETF

Aktien aller Marktkapitalisierungen aus Industrie- und Entwicklungsländern. Passiver Tracker auf den FTSE All-World Index.



## Über den Fonds

Daten zum April 30th 2026

Die Vanguard Group ist eine US-amerikanische private Investmentgesellschaft, die 1975 von John Bogle gegründet wurde, und ist vor allem bekannt für ihre kostengünstigen, unkomplizierten Investmentfonds- und ETF-Lösungen. Sie verwaltet ein Vermögen von über 12 Bio. USD.

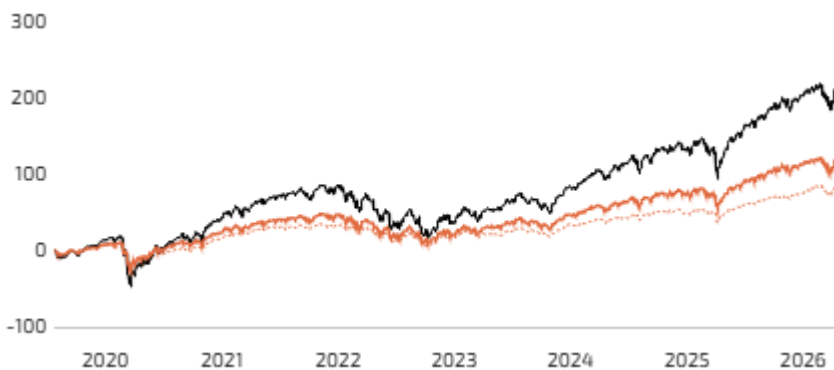
Der **Vanguard FTSE All-World UCITS ETF** ist eine passive Indexlösung, die den FTSE All-World Index mittels repräsentativer Stichprobenmethode abbildet. Der Index ist ein streubesitzbereinigter, marktkapitalisierungsgewichteter Index, der die globale Aktienmarkt-Performance von 9 Regionen aus Industrie- und Entwicklungsländern in den Segmenten Large, Mid und Small Caps abbildet und rund 90 % des global investierbaren Aktienuniversums abdeckt. Der ETF hält über 3.700 Titel, während der Index mehr als 4.200 Titel umfasst.

## Vanguard FTSE All-World UCITS ETF

Anlagestil	Indexbasiert
Anlageklasse	<u>Globale Aktien – Core</u>
Max. empfohlener Portfolioanteil	100%
ISIN	IE00BK5BQT80
Anteilkategorie	USD ACC
Ausschüttung	Thes
TER	0.19% p.a.

## Wertentwicklung

### Preisentwicklung – Maximaler Zeitraum



### Bausteinrenditen

#### Vanguard FTSE All-World UCITS ETF

Ann. Rendite (3 J.):	19.74%
Ann. Rendite (5 J.):	10.58%
Ann. Rendite (10 J.):	—
Ann. Standardabweichung (5 J.):	14.11%

Dieser ETF bietet ein passives Exposure in Aktien aller Marktkapitalisierungen aus Industrie- und Entwicklungsländern, mit einem breiteren Anlageuniversum als der MSCI ACWI Index.

### Benchmark-Renditen

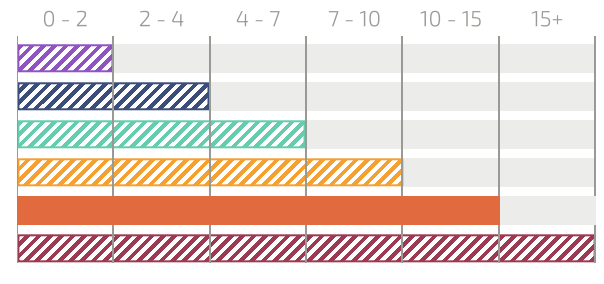
#### SPDR MSCI All Country World UCITS ETF

Ann. Rendite (3 J.):	19.93%
Ann. Rendite (5 J.):	10.65%
Ann. Rendite (10 J.):	12.24%
Ann. Standardabweichung (5 J.):	14.33%

[↗ Link zum Fonds-FairSheet](#)

## Das FairHorizont-Konzept

### Anlagezeithorizont in Jahren



Erwartete Langfristrendite	2 - 4% p.a.
Erwartete Volatilität	3 - 5% p.a.

### FairHorizont-Benchmark-Renditen

#### Dimensional Funds PLC - World Allocation 80/20 Fund

Ann. Rendite (3 J.):	15.12%
Ann. Rendite (5 J.):	7.92%
Ann. Rendite (10 J.):	—
Ann. Standardabweichung (5 J.):	12.44%

[↗ Link zum Fonds-FairSheet](#)

The **Dimensional World Allocation 80/20 Fund** is our **FAIRHORIZON Orange** reference benchmark solution that has 80% global developed equities and 20% global investment grade short-to-medium maturity bonds for global defensive equity-like returns and volatility.



## Warum wir diesen Fonds bevorzugen

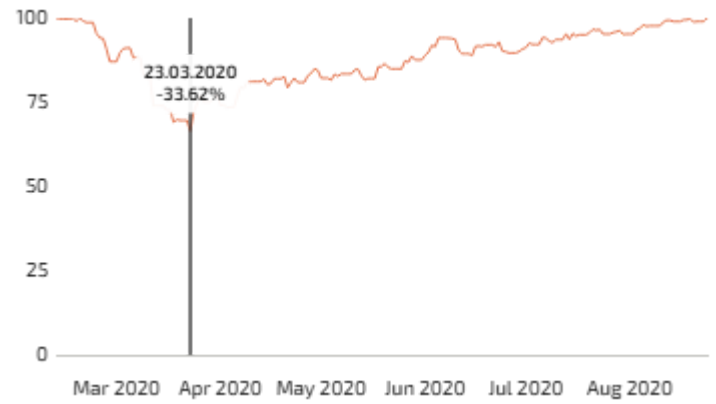
### Relevanz der Strategie

Dieser ETF bietet ein passives Exposure in Aktien aller Marktkapitalisierungen aus Industrie- und Entwicklungsländern, mit einem breiteren Anlageuniversum als der MSCI ACWI Index.

### Liquidität

Der ETF ist an mehreren europäischen Börsen in verschiedenen Währungen notiert.

## Historischer maximaler Drawdown & Erholungszeit



Max. Drawdown (seit Auflage)	-33.62%
Erholungsperiode	155 Tage

## Diversifizierung



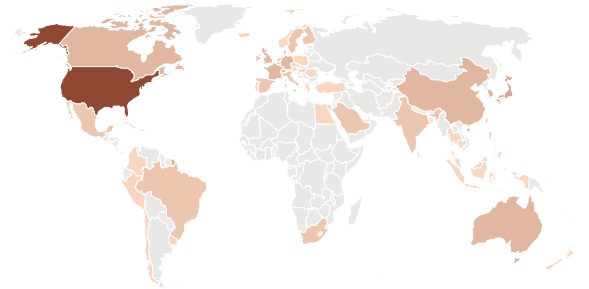
Top 10 Positionen

NVIDIA Corp	4.48%
Apple Inc	4.01%
Microsoft Corp	3.01%
Amazon.com Inc	2.19%
Alphabet Inc Class A Common Sh	1.83%
Broadcom Inc	1.57%
Alphabet Inc Class C Common Sh	1.49%
Taiwan Semiconductor Manufactu	1.47%
Meta Platforms Inc Class A	1.37%
Tesla Inc	1.15%



Sektoren

Technology	25.69%
Financials	17.08%
Industrials	10.65%
Communications	8.99%
Consumer Discretionary	8.95%
Health Care	8.71%
Consumer Staples	5.78%
Materials	4.72%
Energy	4.63%
Utilities	2.91%
Real Estate	1.90%



Geographie

U.S.A.	60.06%
Japan	5.88%
United Kingdom	3.37%
Canada	3.12%
China	2.65%
Taiwan	2.61%
Switzerland	2.44%
France	2.05%
Germany	1.96%
South Korea	1.81%
Australia	1.67%
Others	12.37%

Gefällt Ihnen dieser Fonds? Sprechen Sie mit uns!

Möchten Sie mehr über diese Investitionslösung oder über uns erfahren?



**Mario Becker**  
CEO & Gründer  
mario@dfosg



**Lim Chuin Hao**  
Leiter Research  
ch@dfosg

MIT UNSEREM RESEARCH-TEAM SPRECHEN

