

R17-F

Vanguard FTSE 250 UCITS ETF

Britische Aktien mittelgroßer Unternehmen. Passiver Tracker auf den FTSE 250 Index.



Über den Fonds

Daten zum April 30th 2026

Die Vanguard Group ist eine US-amerikanische private Investmentgesellschaft, die 1975 von John Bogle gegründet wurde, und ist vor allem bekannt für ihre kostengünstigen, unkomplizierten Investmentfonds- und ETF-Lösungen. Sie verwaltet ein Vermögen von über 12 Bio. USD.

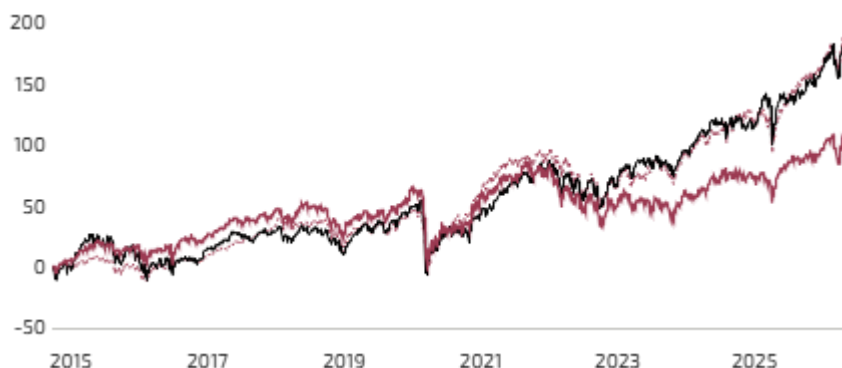
Der **Vanguard FTSE 250 UCITS ETF** ist eine passive Indexlösung, die den FTSE 250 Index mittels physischer Vollreplikation abbildet. Der Index ist ein streubesitzbereinigter, marktkapitalisierungsgewichteter Index der mittelgroßen Unternehmen mit Rang 101 bis 350 an der London Stock Exchange. Der ETF hält rund 250 Titel, analog zum Index.

Vanguard FTSE 250 UCITS ETF

Anlagestil	Faktorbasiert
Anlageklasse	<u>Britische Aktien – Mid Cap</u>
Max. empfohlener Portfolioanteil	5%
ISIN	IE00BKX55Q28
Anteilkategorie	GBP INC
Ausschüttung	Aussch (3.77%)
TER	0.10% p.a.

Wertentwicklung

Preisentwicklung – Maximaler Zeitraum



Bausteinrenditen

Vanguard FTSE 250 UCITS ETF

Ann. Rendite (3 J.):	8.37%
Ann. Rendite (5 J.):	2.83%
Ann. Rendite (10 J.):	5.72%
Ann. Standardabweichung (5 J.):	15.05%

Dieser ETF bietet ein passives Exposure in britischen Aktien mittelgroßer Unternehmen.

Benchmark-Renditen

Vanguard Investment Series PLC - European Stock Index Fund

Ann. Rendite (3 J.):	12.28%
Ann. Rendite (5 J.):	10.18%
Ann. Rendite (10 J.):	8.94%
Ann. Standardabweichung (5 J.):	12.53%

FairHorizont-Benchmark-Renditen

Dimensional Funds PLC - World Equity Fund

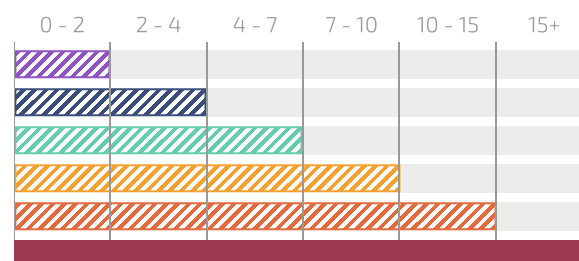
Ann. Rendite (3 J.):	17.79%
Ann. Rendite (5 J.):	9.56%
Ann. Rendite (10 J.):	—
Ann. Standardabweichung (5 J.):	14.96%

[↗ Link zum Fonds-FairSheet](#)

The **Dimensional World Equity Fund** is our **FAIRHORIZON Red** reference benchmark solution that has primarily global developed equities for long-term global equity-like returns and volatility.

Das FairHorizont-Konzept

Anlagezeithorizont in Jahren



Erwartete Langfristrendite	2 - 4% p.a.
Erwartete Volatilität	3 - 5% p.a.

Warum wir diesen Fonds bevorzugen

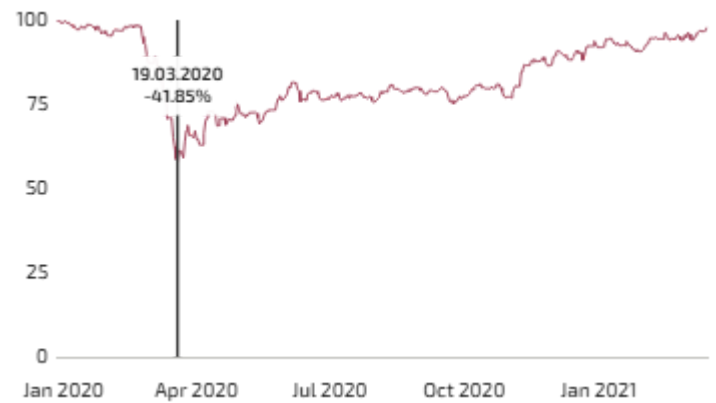
Relevanz der Strategie

Dieser ETF bietet ein passives Exposure in britischen Aktien mittelgroßer Unternehmen.

Liquidität

Der ETF ist an mehreren europäischen Börsen in verschiedenen Währungen notiert.

Historischer maximaler Drawdown & Erholungszeit



Max. Drawdown (seit Auflage)	-41.85%
Erholungsperiode	362 Tage

Diversifizierung



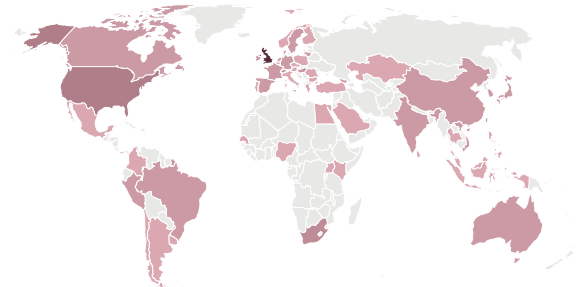
Top 10 Positionen

Balfour Beatty PLC	1.35%
Aberdeen Group PLC	1.25%
Investec PLC INVP LN Common	1.22%
Taylor Wimpey PLC	1.14%
Johnson Matthey PLC	1.10%
JPMorgan Global Growth & Incom	1.09%
Drax Group PLC	1.09%
Man Group PLC/Jersey	1.05%
Serco Group PLC	1.02%
Pan African Resources PLC	1.01%



Sektoren

Financials	17.96%
Industrials	17.26%
Consumer Discretionary	11.25%
Real Estate	8.40%
Technology	7.11%
Consumer Staples	6.29%
Materials	6.28%
Communications	5.09%
Health Care	3.38%
Utilities	2.40%
Energy	2.27%
Others	12.32%



Geographie

United Kingdom	62.60%
U.S.A.	6.12%
South Africa	2.33%
Ireland	1.64%
Jersey	1.41%
Israel	1.06%
Japan	1.03%
Switzerland	0.94%
Germany	0.94%
Taiwan	0.91%
China	0.89%
Others	20.13%

Gefällt Ihnen dieser Fonds? Sprechen Sie mit uns!

Möchten Sie mehr über diese Investitionslösung oder über uns erfahren?



Mario Becker
CEO & Gründer
mario@dfosg



Lim Chuin Hao
Leiter Research
ch@dfosg

MIT UNSEREM RESEARCH-TEAM SPRECHEN

