

R16-I

Vanguard FTSE 100 UCITS ETF

Aktien großer britischer Unternehmen. Passiver Tracker auf den FTSE 100 Index.



Über den Fonds

Daten zum April 30th 2026

Die Vanguard Group ist eine US-amerikanische private Investmentgesellschaft, die 1975 von John Bogle gegründet wurde, und ist vor allem bekannt für ihre kostengünstigen, unkomplizierten Investmentfonds- und ETF-Lösungen. Sie verwaltet ein Vermögen von über 12 Bio. USD.

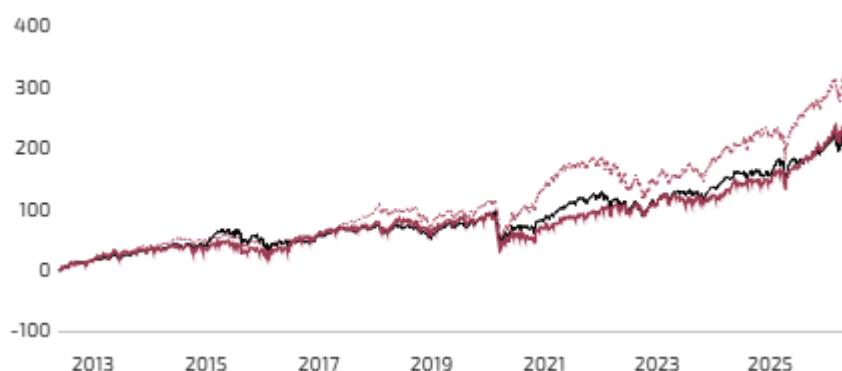
Der **Vanguard FTSE 100 UCITS ETF** ist eine passive Indexlösung, die den FTSE 100 Index mittels physischer Vollreplikation abbildet. Der Index ist ein streubesitzbereinigter, marktkapitalisierungsgewichteter Index der 100 größten an der London Stock Exchange notierten Unternehmen. Der ETF hält rund 100 Titel, analog zum Index.

Vanguard FTSE 100 UCITS ETF

Anlagestil	Indexbasiert
Anlageklasse	<u>Britische Aktien – Core</u>
Max. empfohlener Portfolioanteil	10%
ISIN	IE00B810Q511
Anteilkategorie	GBP INC
Ausschüttung	Aussch (3.01%)
TER	0.09% p.a.

Wertentwicklung

Preisentwicklung – Maximaler Zeitraum



Bausteinrenditen

Vanguard FTSE 100 UCITS ETF

Ann. Rendite (3 J.):	13.47%
Ann. Rendite (5 J.):	12.08%
Ann. Rendite (10 J.):	9.12%
Ann. Standardabweichung (5 J.):	10.07%

Dieser ETF bietet ein passives Exposure in Aktien großer britischer Unternehmen.

Benchmark-Renditen

Vanguard Investment Series PLC - European Stock Index Fund

Ann. Rendite (3 J.):	12.28%
Ann. Rendite (5 J.):	10.18%
Ann. Rendite (10 J.):	8.94%
Ann. Standardabweichung (5 J.):	12.53%

FairHorizont-Benchmark-Renditen

Dimensional Funds PLC - World Equity Fund

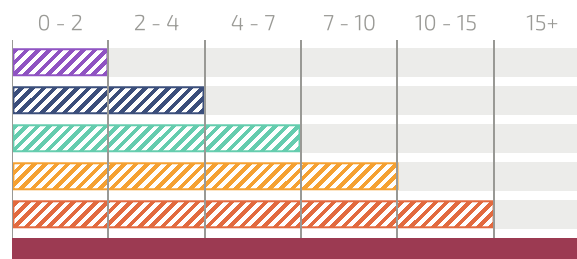
Ann. Rendite (3 J.):	17.79%
Ann. Rendite (5 J.):	9.56%
Ann. Rendite (10 J.):	—
Ann. Standardabweichung (5 J.):	14.96%

[↗ Link zum Fonds-FairSheet](#)

The **Dimensional World Equity Fund** is our **FAIRHORIZON Red** reference benchmark solution that has primarily global developed equities for long-term global equity-like returns and volatility.

Das FairHorizont-Konzept

Anlagezeithorizont in Jahren



Erwartete Langfristrendite 2 - 4% p.a.

Erwartete Volatilität 3 - 5% p.a.



Warum wir diesen Fonds bevorzugen

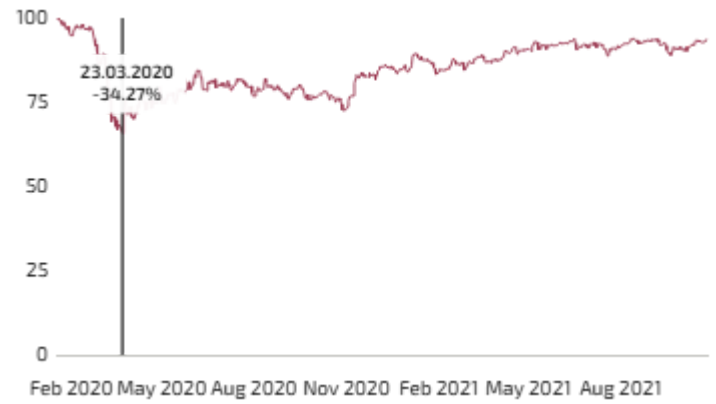
Relevanz der Strategie

Dieser ETF bietet ein passives Exposure in Aktien großer britischer Unternehmen.

Liquidität

Der ETF ist an mehreren europäischen Börsen in verschiedenen Währungen notiert.

Historischer maximaler Drawdown & Erholungszeit



Max. Drawdown (seit Auflage)	-34.27%
Erholungsperiode	582 Tage

Diversifizierung



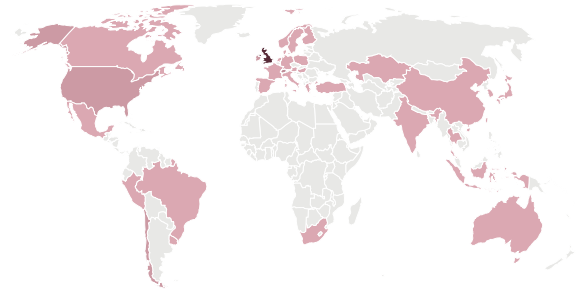
Top 10 Positionen

AstraZeneca PLC	9.03%
HSBC Holdings PLC	8.61%
Shell PLC	8.37%
Rolls-Royce Holdings PLC Commo	3.94%
BP PLC	3.90%
British American Tobacco PLC	3.77%
Unilever PLC	3.69%
GSK PLC	3.38%
Rio Tinto PLC RIO LN Shares	2.94%
BAE Systems PLC	2.71%



Sektoren

Financials	24.50%
Consumer Staples	15.10%
Industrials	13.66%
Health Care	13.06%
Energy	12.58%
Materials	8.18%
Utilities	4.98%
Consumer Discretionary	3.45%
Communications	2.58%
Real Estate	0.99%
Technology	0.67%
Others	0.25%



Geographie

United Kingdom	92.60%
Switzerland	2.79%
Ireland	1.16%
Hong Kong	1.09%
U.S.A.	0.66%
Others	1.69%

Gefällt Ihnen dieser Fonds? Sprechen Sie mit uns!

Möchten Sie mehr über diese Investitionslösung oder über uns erfahren?



Mario Becker
CEO & Gründer
mario@dfosg



Lim Chuin Hao
Leiter Research
ch@dfosg

MIT UNSEREM RESEARCH-TEAM SPRECHEN