

R72-I

# VanEck Junior Gold Miners UCITS ETF

Aktien kleiner Unternehmen aus Industrie- und Entwicklungsländern mit Fokus auf Gold- und Silberminen-bezogene Aktien. Passiver Tracker auf den MVIS Global Junior Gold Miners Index.



## Über den Fonds

Daten zum April 30th 2026

VanEck ist eine 1955 von John Van Eek gegründete US-amerikanische Vermögensverwaltungsgesellschaft. VanEck verwaltet über 180 Mrd. USD an Vermögenswerten, überwiegend in thematischen Anlagen über verschiedene Anlageklassen hinweg und vorwiegend über ETFs umgesetzt.

Der **VanEck Junior Gold Miners UCITS ETF** ist eine passive Indexlösung, die den MVIS Global Junior Gold Miners Index mittels physischer Vollreplikation abbildet. Der Index ist ein thematischer Pure-Play-Index, modifiziert streubesitzbereinigt und marktkapitalisierungsgewichtet, der globale Small-Cap-Unternehmen abbildet, die überwiegend im Gold- und Silberabbau tätig sind und mehr als 50 % ihres Umsatzes aus Gold- oder Silberabbau, Royalties oder Streaming-Aktivitäten erzielen. Die Unternehmen müssen für ausländische Anleger zugänglich börsennotiert sein, eine Marktkapitalisierung von mehr als 150 Mio. USD aufweisen und die im Index definierten Anforderungen an Handelsvolumen und Liquidität erfüllen. Die oberen 60 % und unteren 2 % der Liste werden anschließend ausgeschlossen, um das Small-Cap-Exposure abzuleiten. Der Index sieht zudem eine Obergrenze von 20 % pro Bestandteil vor. Der ETF hält rund 110 Titel, analog zum Index.

## VanEck Junior Gold Miners UCITS ETF

Anlagestil	Indexbasiert
Anlageklasse	<u>Globale Aktien – Rohstoff-Fokus</u>
Max. empfohlener Portfolioanteil	5%
ISIN	IE00BQQP9G91
Anteilklasse	A USD ACC
Ausschüttung	Thes
TER	0.55% p.a.
Nachhaltigkeit (SFDR)	Article 6

## Wertentwicklung

### Preisentwicklung – Maximaler Zeitraum



### Bausteinrenditen

#### VanEck Junior Gold Miners UCITS ETF

Ann. Rendite (3 J.):	45.61%
Ann. Rendite (5 J.):	21.52%
Ann. Rendite (10 J.):	13.29%
Ann. Standardabweichung (5 J.):	38.11%

Dieser ETF bietet ein passives Exposure in Gold- und Silberminen-Unternehmen mit geringer Marktkapitalisierung aus Industrie- und Entwicklungsländern.

### Benchmark-Renditen

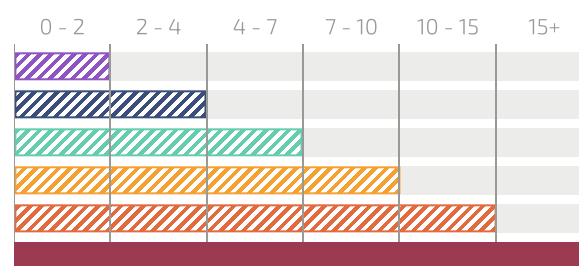
#### SPDR MSCI All Country World UCITS ETF

Ann. Rendite (3 J.):	19.93%
Ann. Rendite (5 J.):	10.65%
Ann. Rendite (10 J.):	12.24%
Ann. Standardabweichung (5 J.):	14.33%

[↗ Link zum Fonds-FairSheet](#)

## Das FairHorizont-Konzept

### Anlagezeithorizont in Jahren



Erwartete Langfristrendite	2 - 4% p.a.
Erwartete Volatilität	3 - 5% p.a.

### FairHorizont-Benchmark-Renditen

#### Dimensional Funds PLC - World Equity Fund

Ann. Rendite (3 J.):	17.79%
Ann. Rendite (5 J.):	9.56%
Ann. Rendite (10 J.):	—
Ann. Standardabweichung (5 J.):	14.96%

[↗ Link zum Fonds-FairSheet](#)

The **Dimensional World Equity Fund** is our **FAIRHORIZON Red** reference benchmark solution that has primarily global developed equities for long-term global equity-like returns and volatility.



## Warum wir diesen Fonds bevorzugen

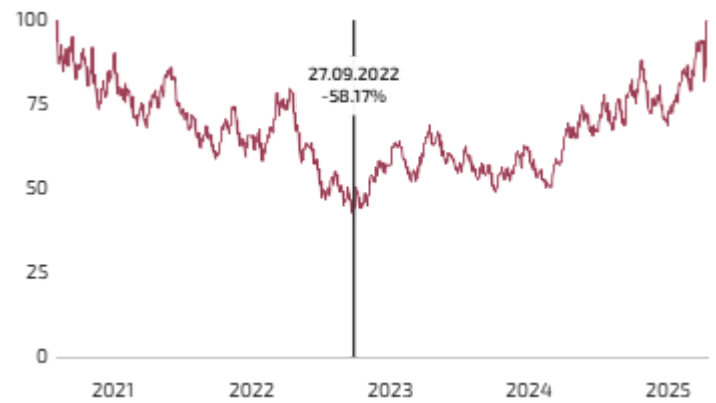
### Relevanz der Strategie

Dieser ETF bietet ein passives Exposure in Gold- und Silberminen-Unternehmen mit geringer Marktkapitalisierung aus Industrie- und Entwicklungsländern.

### Liquidität

Der ETF ist an mehreren europäischen Börsen in verschiedenen Währungen notiert.

## Historischer maximaler Drawdown & Erholungszeit



Max. Drawdown (seit Auflage) -58.17%  
Erholungsperiode 930 Tage

## Diversifizierung



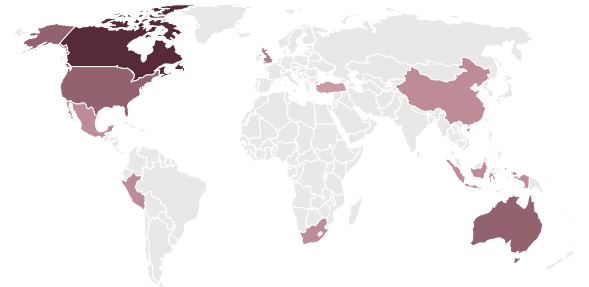
Top 10 Positionen

Coeur Mining Inc	6.55%
Alamos Gold Inc	6.50%
Equinox Gold Corp	6.19%
Endeavour Mining PLC	5.99%
Evolution Mining Ltd	5.89%
Industrias Penoles SAB de CV	3.00%
First Majestic Silver Corp	2.89%
Hecla Mining Co	2.28%
IAMGOLD Corp	2.18%
Lundin Gold Inc	1.91%



Sektoren

Materials	99.93%
Others	0.07%



Geographie

Canada	49.78%
Australia	17.56%
U.S.A.	13.28%
United Kingdom	5.99%
Mexico	3.00%
South Africa	3.00%
Peru	2.47%
China	2.40%
Indonesia	1.67%
Others	0.86%

Gefällt Ihnen dieser Fonds? Sprechen Sie mit uns!

Möchten Sie mehr über diese Investitionslösung oder über uns erfahren?



**Mario Becker**  
CEO & Gründer  
mario@dfo.sg



**Lim Chuin Hao**  
Leiter Research  
ch@dfo.sg

**MIT UNSEREM RESEARCH-TEAM SPRECHEN**

