

R71-I

VanEck Gold Miners UCITS ETF

Aktien aus Industrie- und Entwicklungsländern mit Fokus auf Gold- und Silberminen-bezogene Aktien. Passiver Tracker auf den MarketVector Global Gold Miners Index.



Über den Fonds

Daten zum April 30th 2026

VanEck ist eine 1955 von John Van Eek gegründete US-amerikanische Vermögensverwaltungsgesellschaft. VanEck verwaltet über 180 Mrd. USD an Vermögenswerten, überwiegend in thematischen Anlagen über verschiedene Anlageklassen hinweg und vorwiegend über ETFs umgesetzt.

Der **VanEck Gold Miners UCITS ETF** ist eine passive Indexlösung, die den MarketVector Global Gold Miners Index mittels physischer Vollreplikation abbildet. Der Index ist ein thematischer Pure-Play-Index, modifiziert streubesitzbereinigt und marktkapitalisierungsgewichtet, der globale Unternehmen abbildet, die überwiegend im Gold- und Silberabbau tätig sind und mehr als 50 % ihres Umsatzes aus Gold- oder Silberabbau, Royalties oder Streaming-Aktivitäten erzielen. Die Unternehmen müssen für ausländische Anleger zugänglich börsennotiert sein, eine Marktkapitalisierung von mehr als 150 Mio. USD aufweisen und die im Index definierten Anforderungen an Handelsvolumen und Liquidität erfüllen. Der Index sieht zudem eine Obergrenze von 20 % pro Bestandteil vor, eine Mindestanzahl von 25 Titeln und eine Zielabdeckung von 90 % des zulässigen Universums. Der ETF hält rund 50 Titel, analog zum Index.

VanEck Gold Miners UCITS ETF

Anlagestil	Indexbasiert
Anlageklasse	<u>Globale Aktien – Rohstoff-Fokus</u>
Max. empfohlener Portfolioanteil	5%
ISIN	IE00BQQP9F84
Anteilklasse	A USD ACC
Ausschüttung	Thes
TER	0.53% p.a.
Nachhaltigkeit (SFDR)	Article 6

Wertentwicklung

Preisentwicklung – Maximaler Zeitraum



Bausteinrenditen

VanEck Gold Miners UCITS ETF

Ann. Rendite (3 J.):	39.09%
Ann. Rendite (5 J.):	22.22%
Ann. Rendite (10 J.):	13.83%
Ann. Standardabweichung (5 J.):	35.72%

Dieser ETF bietet ein passives Exposure in Gold- und Silberminen-Unternehmen aus Industrie- und Entwicklungsländern.

Benchmark-Renditen

SPDR MSCI All Country World UCITS ETF

Ann. Rendite (3 J.):	19.93%
Ann. Rendite (5 J.):	10.65%
Ann. Rendite (10 J.):	12.24%
Ann. Standardabweichung (5 J.):	14.33%

[↗ Link zum Fonds-FairSheet](#)

FairHorizont-Benchmark-Renditen

Dimensional Funds PLC - World Equity Fund

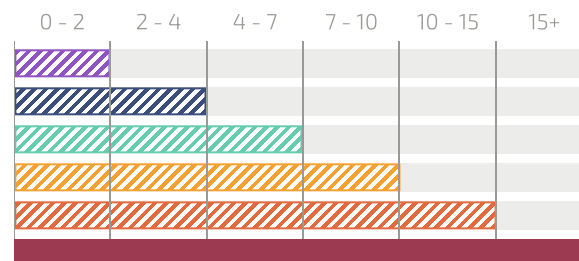
Ann. Rendite (3 J.):	17.79%
Ann. Rendite (5 J.):	9.56%
Ann. Rendite (10 J.):	—
Ann. Standardabweichung (5 J.):	14.96%

[↗ Link zum Fonds-FairSheet](#)

The **Dimensional World Equity Fund** is our **FAIRHORIZON Red** reference benchmark solution that has primarily global developed equities for long-term global equity-like returns and volatility.

Das FairHorizont-Konzept

Anlagezeithorizont in Jahren



Erwartete Langfristrendite	2 - 4% p.a.
Erwartete Volatilität	3 - 5% p.a.



Warum wir diesen Fonds bevorzugen

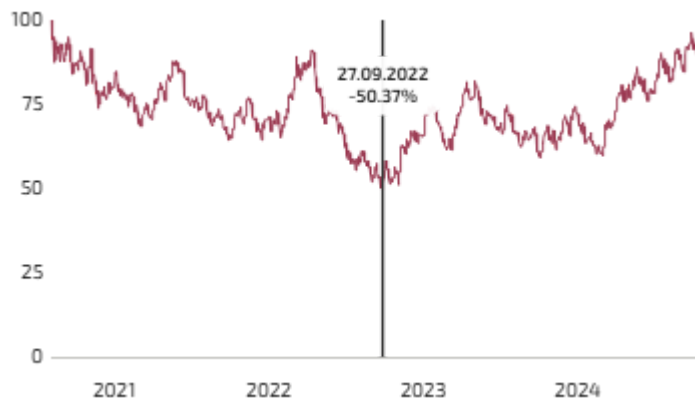
Relevanz der Strategie

Dieser ETF bietet ein passives Exposure in Gold- und Silberminen-Unternehmen aus Industrie- und Entwicklungsländern.

Liquidität

Der ETF ist an mehreren europäischen Börsen in verschiedenen Währungen notiert.

Historischer maximaler Drawdown & Erholungszeit



Max. Drawdown (seit Auflage) -50.37%
 Erholungsperiode 755 Tage

Diversifizierung



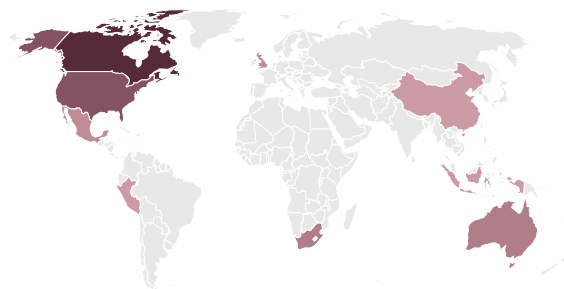
Top 10 Positionen

Newmont Corp	11.21%
Agnico Eagle Mines Ltd	11.04%
Barrick Mining Corp	8.07%
Anglogold Ashanti Plc	5.13%
Wheaton Precious Metals Corp	5.02%
Franco-Nevada Corp	4.66%
Kinross Gold Corp	4.59%
Gold Fields Ltd - Depositary R	4.22%
Pan American Silver Corp	3.51%
Northern Star Resources Ltd	2.62%



Sektoren

Materials	99.85%
Others	0.15%



Geographie

Canada	56.25%
U.S.A.	23.02%
Australia	7.61%
South Africa	5.30%
Mexico	3.12%
United Kingdom	1.62%
Peru	1.01%
Indonesia	0.99%
China	0.92%
Others	0.15%

Gefällt Ihnen dieser Fonds? Sprechen Sie mit uns!

Möchten Sie mehr über diese Investitionslösung oder über uns erfahren?



Mario Becker
 CEO & Gründer
 mario@dfo.sg



Lim Chuin Hao
 Leiter Research
 ch@dfo.sg

MIT UNSEREM RESEARCH-TEAM SPRECHEN

