

R29-I

SPDR MSCI World Technology UCITS ETF

Aktien großer und mittelgroßer Unternehmen aus Industrieländern mit Fokus auf Technologieaktien. Passiver Tracker auf den MSCI World Information Technology 35/20 Capped Index.



Über den Fonds

Daten zum April 30th 2026

State Street Investment Management ist der überaus erfolgreiche Vermögensverwaltungsarm von State Street, einem US-amerikanischen globalen Finanzunternehmen, und verwaltet über 5 Bio. USD an Vermögenswerten. State Street ist vor allem als Erfinder des Exchange-Traded-Fund-(ETF-)Konzepts bekannt, das mit der Auflegung des SPDR S&P 500 ETF im Jahr 1993 eingeführt wurde.

Der **SPDR MSCI World Technology UCITS ETF** ist eine passive Indexlösung, die den MSCI World Information Technology 35/20 Capped Index mittels physischer Vollreplikation abbildet. Der Index ist eine Teilmenge des MSCI World Index, die die Performance der Large- und Mid-Cap-Segmente aus 23 Industrieländern abbildet und sich ausschließlich auf Wertpapiere konzentriert, die nach dem Global Industry Classification Standard (GICS) dem Sektor Informationstechnologie zugeordnet sind. Die Gewichtung des größten Bestandteils ist auf 35 % begrenzt, die Gewichtungen aller weiteren Bestandteile auf 20 %. Der ETF hält rund 140 Titel, analog zum Index.

SS SPDR MSCI World Technology UCITS ETF

Anlagestil	Indexbasiert
Anlageklasse	<u>Globale Aktien – Technologie-Fokus</u>
Max. empfohlener Portfolioanteil	35%
ISIN	IE00BYTRRD19
Anteilkategorie	USD
Ausschüttung	—
TER	0.30% p.a.

Wertentwicklung

Preisentwicklung – Maximaler Zeitraum



Bausteinrenditen

SPDR MSCI World Technology UCITS ETF

Ann. Rendite (3 J.):	30.58%
Ann. Rendite (5 J.):	17.40%
Ann. Rendite (10 J.):	22.95%
Ann. Standardabweichung (5 J.):	22.27%

Dieser ETF bietet ein passives Exposure im Sektor Informationstechnologie innerhalb der Aktien aus Industrieländern.

Benchmark-Renditen

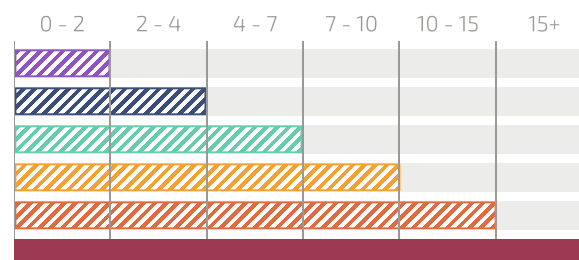
SPDR MSCI All Country World UCITS ETF

Ann. Rendite (3 J.):	19.93%
Ann. Rendite (5 J.):	10.65%
Ann. Rendite (10 J.):	12.24%
Ann. Standardabweichung (5 J.):	14.33%

[↗ Link zum Fonds-FairSheet](#)

Das FairHorizont-Konzept

Anlagezeithorizont in Jahren



Erwartete Langfristrendite	2 - 4% p.a.
Erwartete Volatilität	3 - 5% p.a.

FairHorizont-Benchmark-Renditen

Dimensional Funds PLC - World Equity Fund

Ann. Rendite (3 J.):	17.79%
Ann. Rendite (5 J.):	9.56%
Ann. Rendite (10 J.):	—
Ann. Standardabweichung (5 J.):	14.96%

[↗ Link zum Fonds-FairSheet](#)

The **Dimensional World Equity Fund** is our **FAIRHORIZON Red** reference benchmark solution that has primarily global developed equities for long-term global equity-like returns and volatility.



Warum wir diesen Fonds bevorzugen

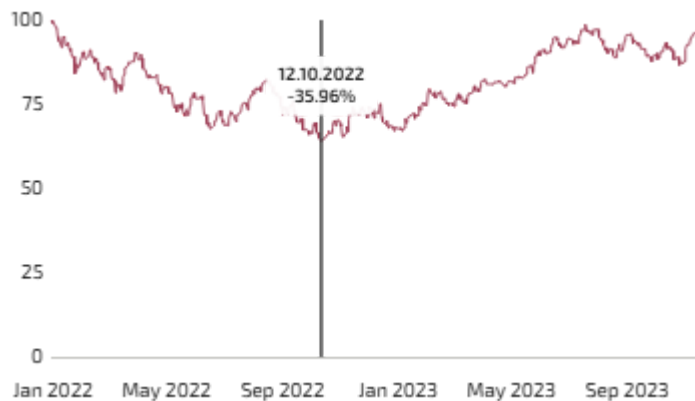
Relevanz der Strategie

Dieser ETF bietet ein passives Exposure im Sektor Informationstechnologie innerhalb der Aktien aus Industrieländern.

Liquidität

Der ETF ist an mehreren europäischen Börsen in verschiedenen Währungen notiert.

Historischer maximaler Drawdown & Erholungszeit



Max. Drawdown (seit Auflage) -35.96%
 Erholungsperiode 404 Tage

Diversifizierung



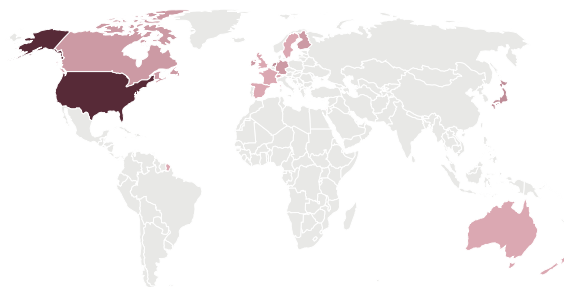
Top 10 Positionen

NVIDIA Corp	20.90%
Apple Inc	16.73%
Microsoft Corp	10.90%
Broadcom Inc	7.14%
Micron Technology Inc	3.44%
Advanced Micro Devices Inc	2.77%
ASML Holding NV	2.30%
Intel Corp	2.07%
Cisco Systems Inc	1.54%
Lam Research Corp	1.42%



Sektoren

Technology	97.18%
Industrials	1.69%
Communications	0.54%
Others	0.59%



Geographie

U.S.A.	89.71%
Japan	3.30%
Netherlands	3.02%
Germany	1.09%
Canada	0.83%
Ireland	0.61%
Others	1.43%

Gefällt Ihnen dieser Fonds? Sprechen Sie mit uns!

Möchten Sie mehr über diese Investitionslösung oder über uns erfahren?



Mario Becker
 CEO & Gründer
 mario@dfo.sg



Lim Chuin Hao
 Leiter Research
 ch@dfo.sg

MIT UNSEREM RESEARCH-TEAM SPRECHEN

