

R5-F

SPDR MSCI World Small Cap UCITS ETF

Aktien kleiner Unternehmen aus Industrieländern. Passiver Tracker auf den MSCI World Small Cap Index.



Über den Fonds

Daten zum April 30th 2026

State Street Investment Management ist der überaus erfolgreiche Vermögensverwaltungsarm von State Street, einem US-amerikanischen globalen Finanzunternehmen, und verwaltet über 5 Bio. USD an Vermögenswerten. State Street ist vor allem als Erfinder des Exchange-Traded-Fund-(ETF-)Konzepts bekannt, das mit der Auflegung des SPDR S&P 500 ETF im Jahr 1993 eingeführt wurde.

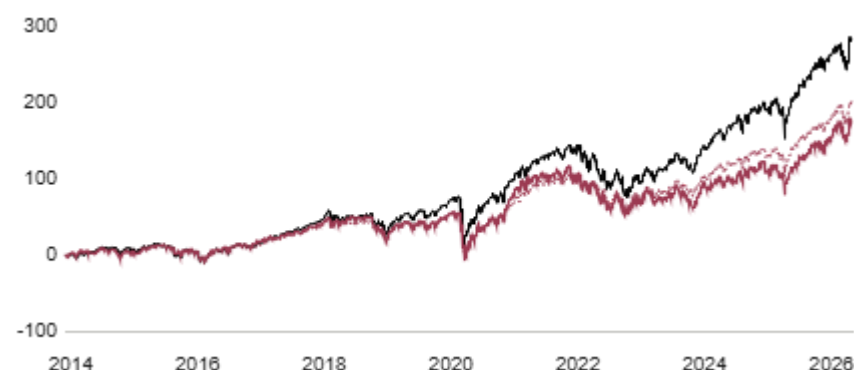
Der **SPDR MSCI World Small Cap UCITS ETF** ist eine passive Indexlösung, die den MSCI World Small Cap Index mittels optimierter Stichprobenmethode abbildet. Der Index bildet das Small-Cap-Segment aus 23 Industrieländern ab und deckt jeweils rund 14 % der streubesitzbereinigten Marktkapitalisierung jedes Landes ab. Der ETF hält über 3.500 Titel, während der Index mehr als 3.800 Titel umfasst.

SS SPDR MSCI World Small Cap UCITS ETF

Anlagestil	Faktorbasiert
Anlageklasse	<u>Globale Aktien – Small Cap</u>
Max. empfohlener Portfolioanteil	30%
ISIN	IE00BCBJG560
Anteilkategorie	USD
Ausschüttung	—
TER	0.45% p.a.

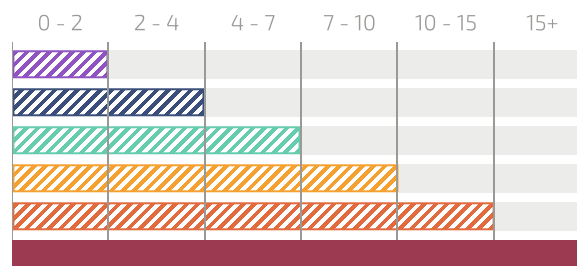
Wertentwicklung

Preisentwicklung – Maximaler Zeitraum



Das FairHorizont-Konzept

Anlagezeithorizont in Jahren



Erwartete Langfristrendite	2 - 4% p.a.
Erwartete Volatilität	3 - 5% p.a.

Bausteinrenditen

SPDR MSCI World Small Cap UCITS ETF

Ann. Rendite (3 J.):	16.30%
Ann. Rendite (5 J.):	6.25%
Ann. Rendite (10 J.):	9.95%
Ann. Standardabweichung (5 J.):	17.19%

Dieser ETF bietet ein passives Exposure in Aktien kleiner Unternehmen aus Industrieländern.

Benchmark-Renditen

SPDR MSCI All Country World UCITS ETF

Ann. Rendite (3 J.):	19.93%
Ann. Rendite (5 J.):	10.65%
Ann. Rendite (10 J.):	12.24%
Ann. Standardabweichung (5 J.):	14.33%

[↗ Link zum Fonds-FairSheet](#)

FairHorizont-Benchmark-Renditen

Dimensional Funds PLC - World Equity Fund

Ann. Rendite (3 J.):	17.79%
Ann. Rendite (5 J.):	9.56%
Ann. Rendite (10 J.):	—
Ann. Standardabweichung (5 J.):	14.96%

[↗ Link zum Fonds-FairSheet](#)

The **Dimensional World Equity Fund** is our **FAIRHORIZON Red** reference benchmark solution that has primarily global developed equities for long-term global equity-like returns and volatility.



Warum wir diesen Fonds bevorzugen

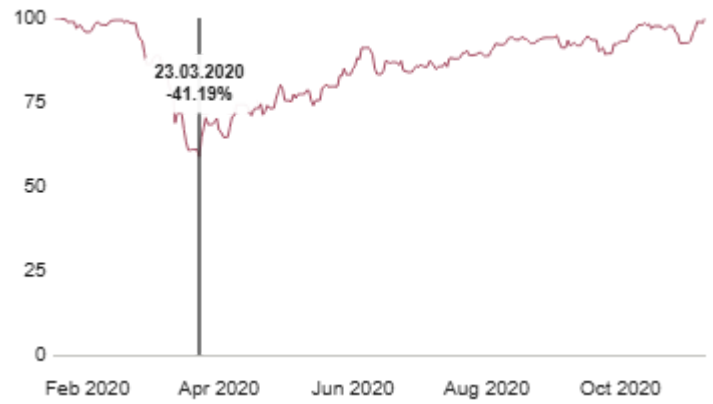
Relevanz der Strategie

Dieser ETF bietet ein passives Exposure in Aktien kleiner Unternehmen aus Industrieländern.

Liquidität

Der ETF ist an mehreren europäischen Börsen in verschiedenen Währungen notiert.

Historischer maximaler Drawdown & Erholungszeit



Max. Drawdown (seit Auflage)	-41.19%
Erholungsperiode	231 Tage

Diversifizierung



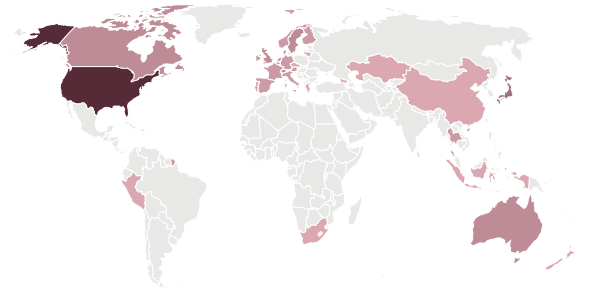
Top 10 Positionen

Sandisk Corp/DE	1.90%
E-mini Russell 2000 Index Futu	0.49%
TechnipFMC PLC	0.29%
nVent Electric PLC	0.26%
Furukawa Electric Co Ltd	0.25%
Sterling Infrastructure Inc	0.25%
MasTec Inc	0.24%
MACOM Technology Solutions Hol	0.24%
Fabrinet	0.23%
Albemarle Corp	0.22%



Sektoren

Industrials	19.20%
Financials	14.10%
Technology	13.09%
Materials	10.59%
Consumer Discretionary	10.52%
Health Care	9.05%
Real Estate	7.44%
Energy	5.32%
Consumer Staples	4.03%
Communications	3.09%
Utilities	2.75%
Others	0.82%



Geographie

U.S.A.	58.37%
Japan	12.81%
Canada	4.48%
United Kingdom	4.35%
Australia	3.69%
Israel	1.85%
Switzerland	1.71%
Sweden	1.69%
France	1.40%
Germany	1.33%
Singapore	0.97%
Others	7.33%

Gefällt Ihnen dieser Fonds? Sprechen Sie mit uns!

Möchten Sie mehr über diese Investitionslösung oder über uns erfahren?



Mario Becker
CEO & Gründer
mario@dfosg



Lim Chuin Hao
Leiter Research
ch@dfosg

MIT UNSEREM RESEARCH-TEAM SPRECHEN

