

01.1-I

SPDR MSCI All Country World UCITS ETF

Aktien großer und mittelgroßer Unternehmen aus Industrie- und Entwicklungsländern. Passiver Tracker auf den MSCI ACWI Index.



Über den Fonds

Daten zum April 30th 2026

State Street Investment Management ist der überaus erfolgreiche Vermögensverwaltungsarm von State Street, einem US-amerikanischen globalen Finanzunternehmen, und verwaltet über 5 Bio. USD an Vermögenswerten. State Street ist vor allem als Erfinder des Exchange-Traded-Fund-(ETF-)Konzepts bekannt, das mit der Auflegung des SPDR S&P 500 ETF im Jahr 1993 eingeführt wurde.

Der **SPDR MSCI All Country World UCITS ETF** ist eine passive Indexlösung, die den MSCI All Country World Index (ACWI) mittels optimierter Stichprobenmethode abbildet. Der Index ist ein streubesitzbereinigter, marktkapitalisierungsgewichteter Index, der die globale Aktienmarkt-Performance aus 23 Industrie- und 24 Entwicklungsländern in den Segmenten Large Caps und Mid Caps abbildet und rund 85 % des global investierbaren Aktienuniversums abdeckt. Der ETF hält über 2.200 Titel, während der Index mehr als 2.500 Titel umfasst.

SS SPDR MSCI All Country World UCITS ETF

Anlagestil	Indexbasiert
Anlageklasse	<u>Globale Aktien – Core</u>
Max. empfohlener Portfolioanteil	100%
ISIN	IE00B44Z5B48
Anteilkategorie	USD ACC
Ausschüttung	Thes
TER	0.12% p.a.

Wertentwicklung

Preisentwicklung – Maximaler Zeitraum



Bausteinrenditen

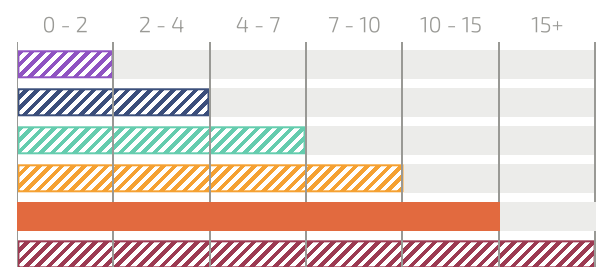
SPDR MSCI All Country World UCITS ETF

Ann. Rendite (3 J.):	19.93%
Ann. Rendite (5 J.):	10.65%
Ann. Rendite (10 J.):	12.24%
Ann. Standardabweichung (5 J.):	14.33%

Dieser ETF bietet ein passives Exposure in Aktien großer und mittelgroßer Unternehmen aus Industrie- und Entwicklungsländern.

Das FairHorizont-Konzept

Anlagezeithorizont in Jahren



Erwartete Langfristrendite	2 - 4% p.a.
Erwartete Volatilität	3 - 5% p.a.

FairHorizont-Benchmark-Renditen

Dimensional Funds PLC - World Allocation 80/20 Fund

Ann. Rendite (3 J.):	15.12%
Ann. Rendite (5 J.):	7.92%
Ann. Rendite (10 J.):	—
Ann. Standardabweichung (5 J.):	12.44%

[Link zum Fonds-FairSheet](#)

The **Dimensional World Allocation 80/20 Fund** is our **FAIRHORIZON Orange** reference benchmark solution that has 80% global developed equities and 20% global investment grade short-to-medium maturity bonds for global defensive equity-like returns and volatility.

Warum wir diesen Fonds bevorzugen

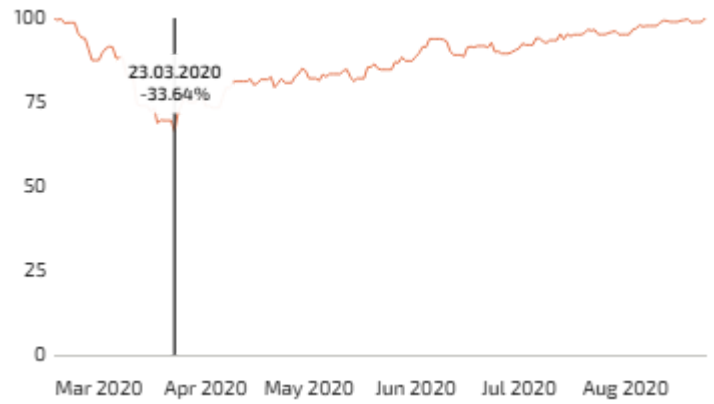
Relevanz der Strategie

Dieser ETF bietet ein passives Exposure in Aktien großer und mittelgroßer Unternehmen aus Industrie- und Entwicklungsländern.

Liquidität

Der ETF ist an mehreren europäischen Börsen in verschiedenen Währungen notiert.

Historischer maximaler Drawdown & Erholungszeit



Max. Drawdown (seit Auflage)	-33.64%
Erholungsperiode	155 Tage

Diversifizierung



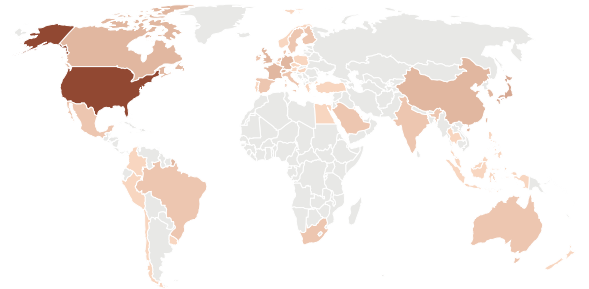
Top 10 Positionen

NVIDIA Corp	5.38%
Apple Inc	4.31%
Microsoft Corp	2.79%
Amazon.com Inc	2.52%
Alphabet Inc Class A Common Sh	2.26%
Alphabet Inc Class C Common Sh	1.91%
Broadcom Inc	1.83%
Taiwan Semiconductor Manufactu	1.69%
Meta Platforms Inc Class A	1.32%
Tesla Inc	1.23%



Sektoren

Technology	30.04%
Financials	16.17%
Industrials	10.22%
Communications	9.34%
Consumer Discretionary	8.57%
Health Care	7.61%
Consumer Staples	5.26%
Materials	4.28%
Energy	3.96%
Utilities	2.50%
Real Estate	1.55%
Others	0.50%



Geographie

U.S.A.	62.52%
Japan	5.06%
United Kingdom	3.11%
Canada	3.03%
Taiwan	2.99%
South Korea	2.63%
Switzerland	2.29%
China	2.12%
France	1.96%
Germany	1.95%
Netherlands	1.48%
Others	10.85%

Gefällt Ihnen dieser Fonds? Sprechen Sie mit uns!

Möchten Sie mehr über diese Investitionslösung oder über uns erfahren?



Mario Becker
CEO & Gründer
mario@dfosg



Lim Chuin Hao
Leiter Research
ch@dfosg

MIT UNSEREM RESEARCH-TEAM SPRECHEN

