

B7-I

SPDR Bloomberg 7-10 Year U.S. Treasury Bond UCITS ETF



US-amerikanische Staatsanleihen mit mittlerer Laufzeit. Passiver Tracker auf den Bloomberg US 7-10 Year Treasury Bond Index. Aufgrund der Marktstruktur stark konzentriert.

Über den Fonds

Daten zum April 30th 2026

State Street Investment Management ist der überaus erfolgreiche Vermögensverwaltungsarm von State Street, einem US-amerikanischen globalen Finanzunternehmen, und verwaltet über 5 Bio. USD an Vermögenswerten. State Street ist vor allem als Erfinder des Exchange-Traded-Fund-(ETF-)Konzepts bekannt, das mit der Auflegung des SPDR S&P 500 ETF im Jahr 1993 eingeführt wurde.

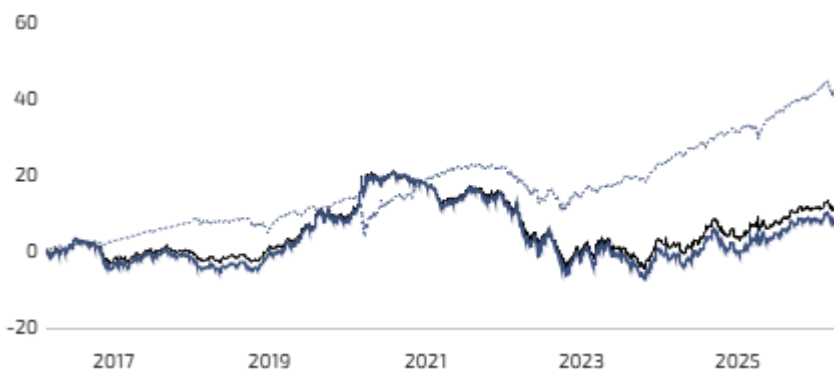
Der **SPDR Bloomberg 7-10 Year US Treasury Bond UCITS ETF** ist eine passive Indexlösung, die den Bloomberg US 7-10 Year Treasury Bond Index mittels repräsentativer/stratifizierter Stichprobenmethode abbildet. Der Index umfasst festverzinsliche US-Staatsanleihen in USD mit Laufzeiten von 7 bis unter 10 Jahren. Der ETF hält aufgrund der Marktstruktur eine sehr geringe Anzahl von rund 15 Titeln, analog zum Index.

SS SPDR Bloomberg 7-10 Year US Treasury Bond UCITS ETF

Anlagestil	Indexbasiert
Anlageklasse	US-Staatsanleihen
Max. empfohlener Portfolioanteil	50%
ISIN	IE00BYSZ5T81
Anteilkategorie	USD INC
Ausschüttung	Aussch (4.10%)
TER	0.05% p.a.

Wertentwicklung

Preisentwicklung – Maximaler Zeitraum



Bausteinrenditen

SPDR Bloomberg 7-10 Year U.S. Treasury Bond UCITS ETF

Ann. Rendite (3 J.):	2.09%
Ann. Rendite (5 J.):	-0.82%
Ann. Rendite (10 J.):	0.80%
Ann. Standardabweichung (5 J.):	7.21%

Dieser ETF bietet ein passives Exposure im Marktsegment der US-amerikanischen Staatsanleihen mit mittlerer Laufzeit (7 – 10 Jahre), das sich an Anleger richtet, die ein bestimmtes Laufzeitensegment gezielt abbilden möchten.

Benchmark-Renditen

SPDR Bloomberg U.S. Treasury Bond UCITS ETF

Ann. Rendite (3 J.):	2.40%
Ann. Rendite (5 J.):	-0.35%
Ann. Rendite (10 J.):	0.96%
Ann. Standardabweichung (5 J.):	5.44%

[Link zum Fonds-FairSheet](#)

FairHorizont-Benchmark-Renditen

Dimensional Funds PLC - World Allocation 20/80 Fund

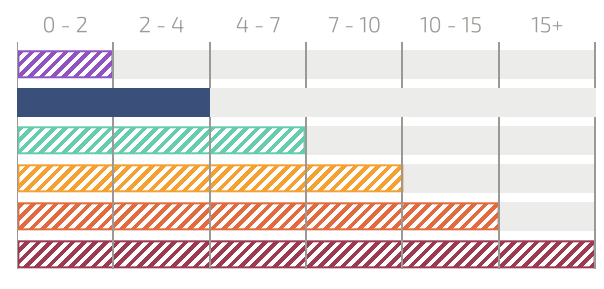
Ann. Rendite (3 J.):	7.18%
Ann. Rendite (5 J.):	3.55%
Ann. Rendite (10 J.):	—
Ann. Standardabweichung (5 J.):	4.10%

[Link zum Fonds-FairSheet](#)

The **Dimensional World Allocation 20/80 Fund** is our **FAIRHORIZON Blue** reference benchmark solution that has 20% global developed equities and 80% global investment grade short-to-medium maturity bonds for global high quality bonds-like returns and volatility.

Das FairHorizont-Konzept

Anlagezeithorizont in Jahren



Erwartete Langfristrendite	2 - 4% p.a.
Erwartete Volatilität	3 - 5% p.a.



Warum wir diesen Fonds bevorzugen

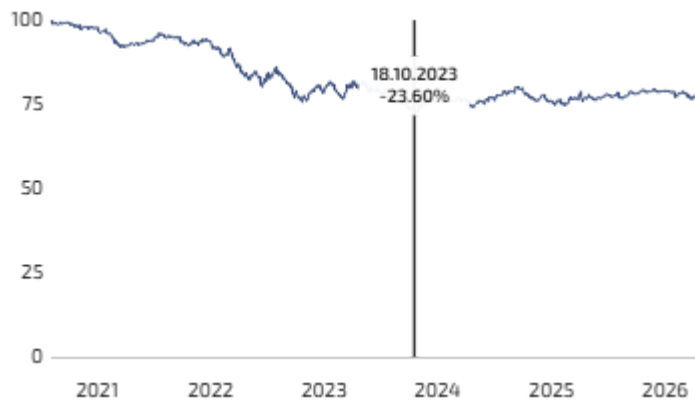
Relevanz der Strategie

Dieser ETF bietet ein passives Exposure im Marktsegment der US-amerikanischen Staatsanleihen mit mittlerer Laufzeit (7 – 10 Jahre), das sich an Anleger richtet, die ein bestimmtes Laufzeitensegment gezielt abbilden möchten.

Liquidität

Der ETF ist an mehreren europäischen Börsen in verschiedenen Währungen notiert.

Historischer maximaler Drawdown & Erholungszeit



Max. Drawdown (seit Auflage) -23.60%
 Erholungsperiode — (noch im Drawdown)

Diversifizierung



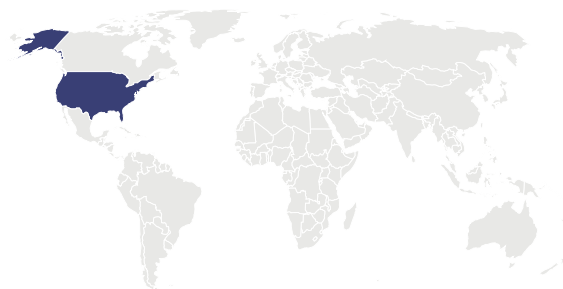
Bonitätsrating

	Aa		99.89%
	Others		0.11%



Sektoren

	Treasury		99.89%
	Others		0.11%



Geographie

	U.S.A.		99.89%
	Others		0.11%

Gefällt Ihnen dieser Fonds? Sprechen Sie mit uns!

Möchten Sie mehr über diese Investitionslösung oder über uns erfahren?



Mario Becker
 CEO & Gründer
 mario@dfo.sg



Lim Chuin Hao
 Leiter Research
 ch@dfo.sg

MIT UNSEREM RESEARCH-TEAM SPRECHEN

