

B6-I

# SPDR Bloomberg 3-7 Year U.S. Treasury Bond UCITS ETF



US-amerikanische Staatsanleihen mit kurzer bis mittlerer Laufzeit. Passiver Tracker auf den Bloomberg US 3-7 Year Treasury Bond Index. Aufgrund der Marktstruktur stark konzentriert.

## Über den Fonds

Daten zum April 30th 2026

State Street Investment Management ist der überaus erfolgreiche Vermögensverwaltungsarm von State Street, einem US-amerikanischen globalen Finanzunternehmen, und verwaltet über 5 Bio. USD an Vermögenswerten. State Street ist vor allem als Erfinder des Exchange-Traded-Fund-(ETF-)Konzepts bekannt, das mit der Auflegung des SPDR S&P 500 ETF im Jahr 1993 eingeführt wurde.

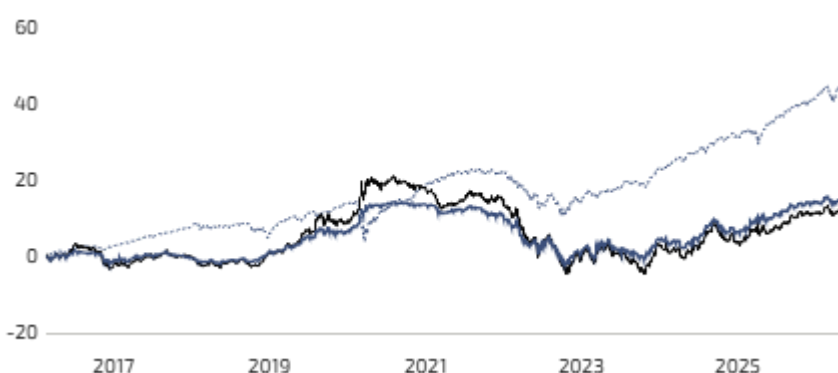
Der **SPDR Bloomberg 3-7 Year US Treasury Bond UCITS ETF** ist eine passive Indexlösung, die den Bloomberg US 3-7 Year Treasury Bond Index mittels repräsentativer/stratifizierter Stichprobenmethode abbildet. Der Index umfasst festverzinsliche US-Staatsanleihen in USD mit Laufzeiten von 3 bis unter 7 Jahren. Der ETF hält aufgrund der Marktstruktur eine sehr geringe Anzahl von rund 90 Titeln, analog zum Index.

## SS SPDR Bloomberg 3-7 Year US Treasury Bond UCITS ETF

Anlagestil	Indexbasiert
Anlageklasse	<a href="#">US-Staatsanleihen</a>
Max. empfohlener Portfolioanteil	50%
ISIN	IE00BYSZ5R67
Anteilkategorie	USD INC
Ausschüttung	Aussch (3.94%)
TER	0.05% p.a.

## Wertentwicklung

### Preisentwicklung – Maximaler Zeitraum



#### Bausteinrenditen

#### SPDR Bloomberg 3-7 Year U.S. Treasury Bond UCITS ETF

Ann. Rendite (3 J.):	3.33%
Ann. Rendite (5 J.):	0.44%
Ann. Rendite (10 J.):	1.33%
Ann. Standardabweichung (5 J.):	4.58%

Dieser ETF bietet ein passives Exposure im Marktsegment der US-amerikanischen Staatsanleihen mit kurzer bis mittlerer Laufzeit (3 – 7 Jahre), das sich an Anleger richtet, die ein bestimmtes Laufzeitensegment gezielt abbilden möchten.

#### Benchmark-Renditen

#### SPDR Bloomberg U.S. Treasury Bond UCITS ETF

Ann. Rendite (3 J.):	2.40%
Ann. Rendite (5 J.):	-0.35%
Ann. Rendite (10 J.):	0.96%
Ann. Standardabweichung (5 J.):	5.44%

[Link zum Fonds-FairSheet](#)

#### FairHorizont-Benchmark-Renditen

#### Dimensional Funds PLC - World Allocation 20/80 Fund

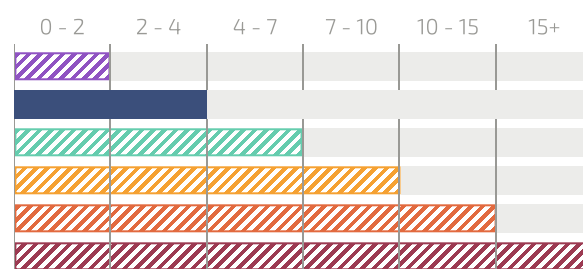
Ann. Rendite (3 J.):	7.18%
Ann. Rendite (5 J.):	3.55%
Ann. Rendite (10 J.):	—
Ann. Standardabweichung (5 J.):	4.10%

[Link zum Fonds-FairSheet](#)

The **Dimensional World Allocation 20/80 Fund** is our **FAIRHORIZON Blue** reference benchmark solution that has 20% global developed equities and 80% global investment grade short-to-medium maturity bonds for global high quality bonds-like returns and volatility.

## Das FairHorizont-Konzept

### Anlagezeithorizont in Jahren



Erwartete Langfristrendite	2 - 4% p.a.
Erwartete Volatilität	3 - 5% p.a.



## Warum wir diesen Fonds bevorzugen

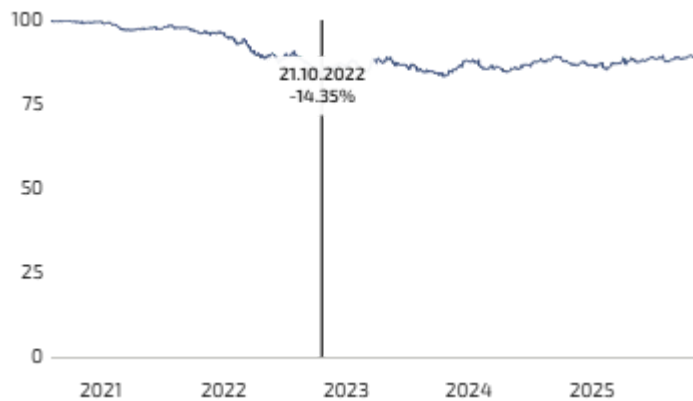
### Relevanz der Strategie

Dieser ETF bietet ein passives Exposure im Marktsegment der US-amerikanischen Staatsanleihen mit kurzer bis mittlerer Laufzeit (3 – 7 Jahre), das sich an Anleger richtet, die ein bestimmtes Laufzeitensegment gezielt abbilden möchten.

### Liquidität

Der ETF ist an mehreren europäischen Börsen in verschiedenen Währungen notiert.

## Historischer maximaler Drawdown & Erholungszeit



Max. Drawdown (seit Auflage) -14.35%  
 Erholungsperiode 1131 Tage

## Diversifizierung



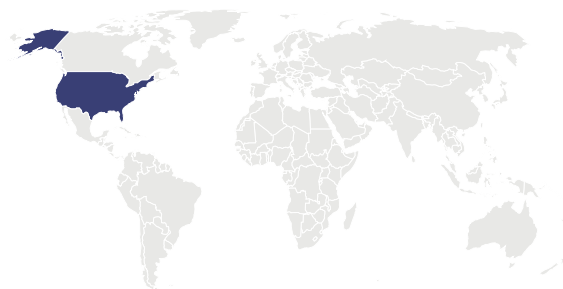
Bonitätsrating

Aa	92.09%
Others	7.91%



Sektoren

Treasury	99.91%
Others	0.09%



Geographie

U.S.A.	99.91%
Others	0.09%

Gefällt Ihnen dieser Fonds? Sprechen Sie mit uns!

Möchten Sie mehr über diese Investitionslösung oder über uns erfahren?



**Mario Becker**  
 CEO & Gründer  
 mario@dfo.sg



**Lim Chuin Hao**  
 Leiter Research  
 ch@dfo.sg

**MIT UNSEREM RESEARCH-TEAM SPRECHEN**

