

B11-I

# SPDR Bloomberg 10+ Year U.S. Treasury Bond UCITS ETF



US-amerikanische Staatsanleihen mit mittlerer bis langer Laufzeit. Passiver Tracker auf den Bloomberg US 10+ Year Treasury Bond Index. Aufgrund der Marktstruktur stark konzentriert.

## Über den Fonds

Daten zum April 30th 2026

State Street Investment Management ist der überaus erfolgreiche Vermögensverwaltungsarm von State Street, einem US-amerikanischen globalen Finanzunternehmen, und verwaltet über 5 Bio. USD an Vermögenswerten. State Street ist vor allem als Erfinder des Exchange-Traded-Fund-(ETF-)Konzepts bekannt, das mit der Auflegung des SPDR S&P 500 ETF im Jahr 1993 eingeführt wurde.

Der **SPDR Bloomberg 10+ Year US Treasury Bond UCITS ETF** ist eine passive Indexlösung, die den Bloomberg US 10+ Year Treasury Bond Index mittels repräsentativer/stratifizierter Stichprobenmethode abbildet. Der Index umfasst festverzinsliche US-Staatsanleihen in USD mit Laufzeiten von 10 Jahren oder mehr. Der ETF hält aufgrund der Marktstruktur eine sehr geringe Anzahl von rund 90 Titeln, analog zum Index.

## SS SPDR Bloomberg 10+ Year US Treasury Bond UCITS ETF

Anlagestil	Indexbasiert
Anlageklasse	<a href="#">US-Staatsanleihen</a>
Max. empfohlener Portfolioanteil	50%
ISIN	IE00BYSZ5V04
Anteilkategorie	USD INC
Ausschüttung	Aussch (4.69%)
TER	0.05% p.a.

## Wertentwicklung

### Preisentwicklung – Maximaler Zeitraum



### Bausteinrenditen

#### SPDR Bloomberg 10+ Year U.S. Treasury Bond UCITS ETF

Ann. Rendite (3 J.):	-1.85%
Ann. Rendite (5 J.):	-5.13%
Ann. Rendite (10 J.):	-0.84%
Ann. Standardabweichung (5 J.):	13.10%

Dieser ETF bietet ein passives Exposure im Marktsegment der US-amerikanischen Staatsanleihen mit mittlerer bis langer Laufzeit (> 10 Jahre), das sich an Anleger richtet, die ein bestimmtes Laufzeitensegment gezielt abbilden möchten.

### Benchmark-Renditen

#### SPDR Bloomberg U.S. Treasury Bond UCITS ETF

Ann. Rendite (3 J.):	2.40%
Ann. Rendite (5 J.):	-0.35%
Ann. Rendite (10 J.):	0.96%
Ann. Standardabweichung (5 J.):	5.44%

[↗ Link zum Fonds-FairSheet](#)

### FairHorizont-Benchmark-Renditen

#### Dimensional Funds PLC - World Allocation 20/80 Fund

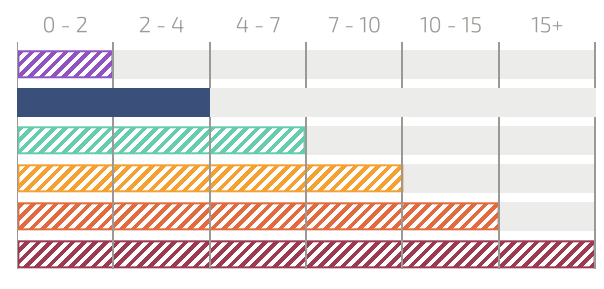
Ann. Rendite (3 J.):	7.18%
Ann. Rendite (5 J.):	3.55%
Ann. Rendite (10 J.):	—
Ann. Standardabweichung (5 J.):	4.10%

[↗ Link zum Fonds-FairSheet](#)

The **Dimensional World Allocation 20/80 Fund** is our **FAIRHORIZON Blue** reference benchmark solution that has 20% global developed equities and 80% global investment grade short-to-medium maturity bonds for global high quality bonds-like returns and volatility.

## Das FairHorizont-Konzept

### Anlagezeithorizont in Jahren



Erwartete Langfristrendite	2 - 4% p.a.
Erwartete Volatilität	3 - 5% p.a.

## Warum wir diesen Fonds bevorzugen

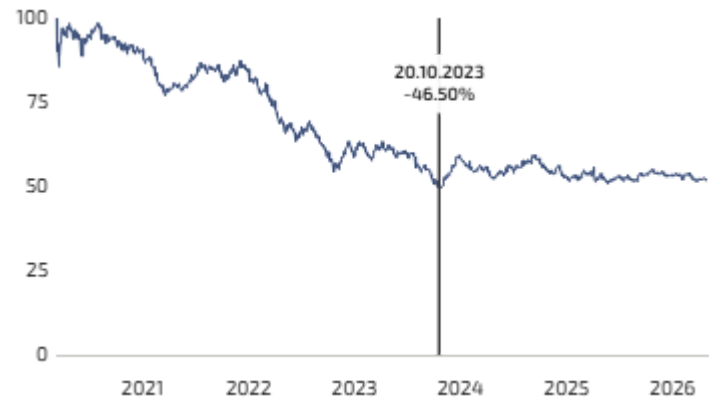
### Relevanz der Strategie

Dieser ETF bietet ein passives Exposure im Marktsegment der US-amerikanischen Staatsanleihen mit mittlerer bis langer Laufzeit (> 10 Jahre), das sich an Anleger richtet, die ein bestimmtes Laufzeitensegment gezielt abbilden möchten.

### Liquidität

Der ETF ist an mehreren europäischen Börsen in verschiedenen Währungen notiert.

## Historischer maximaler Drawdown & Erholungszeit



Max. Drawdown (seit Auflage) -46.50%  
Erholungsperiode — (noch im Drawdown)

## Diversifizierung



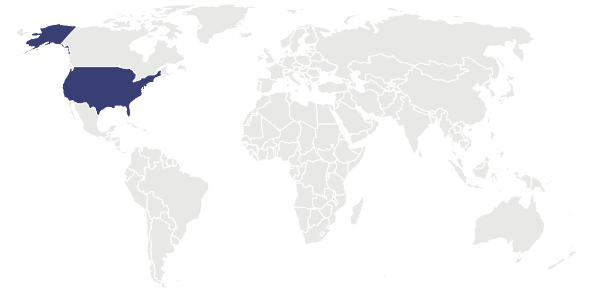
Bonitätsrating

Aa	98.04%	Treasury	99.91%
Others	1.96%	Others	0.09%



Sektoren

Treasury	99.91%	U.S.A.	99.91%
Others	0.09%	Others	0.09%



Geographie

Gefällt Ihnen dieser Fonds? Sprechen Sie mit uns!

Möchten Sie mehr über diese Investitionslösung oder über uns erfahren?



**Mario Becker**  
CEO & Gründer  
mario@dfo.sg



**Lim Chuin Hao**  
Leiter Research  
ch@dfo.sg

**MIT UNSEREM RESEARCH-TEAM SPRECHEN**

