

G2-I

SPDR Bloomberg 10+ Year U.S. Corporate Bond UCITS ETF



US-amerikanische Unternehmensanleihen mit mittlerer bis langer Laufzeit. Passiver Tracker auf den Bloomberg US 10+ Year Corporate Bond Index.

Über den Fonds

Daten zum April 30th 2026

State Street Investment Management ist der überaus erfolgreiche Vermögensverwaltungsarm von State Street, einem US-amerikanischen globalen Finanzunternehmen, und verwaltet über 5 Bio. USD an Vermögenswerten. State Street ist vor allem als Erfinder des Exchange-Traded-Fund-(ETF-)Konzepts bekannt, das mit der Auflegung des SPDR S&P 500 ETF im Jahr 1993 eingeführt wurde.

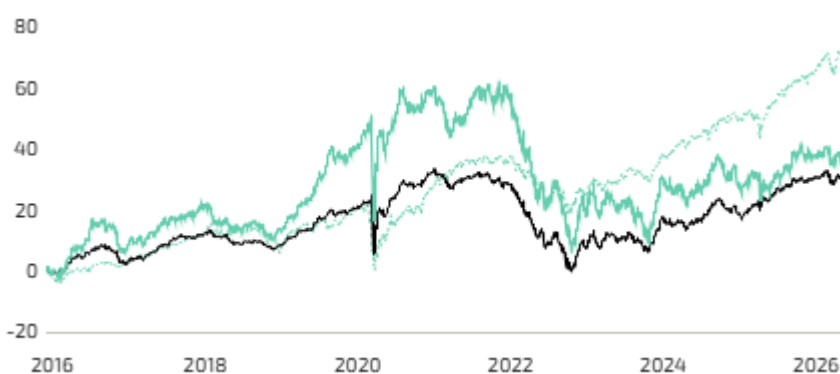
Der **SPDR Bloomberg 10+ Year US Corporate Bond UCITS ETF** ist eine passive Indexlösung, die den Bloomberg US 10+ Year Corporate Bond Index mittels repräsentativer/stratifizierter Stichprobenmethode abbildet. Der Index umfasst festverzinsliche US-Unternehmensanleihen in USD mit Investment-Grade-Rating, überwiegend in den USA emittiert, und Laufzeiten von mehr als 10 Jahren. Der ETF hält über 1.300 Titel, während der Index mehr als 3.000 Titel umfasst.

SS SPDR Bloomberg 10+ Year US Corporate Bond UCITS ETF

Anlagestil	Indexbasiert
Anlageklasse	US-Unternehmensanleihen
Max. empfohlener Portfolioanteil	20%
ISIN	IE00BZ0G8860
Anteilkategorie	USD INC
Ausschüttung	Aussch (5.54%)
TER	0.12% p.a.

Wertentwicklung

Preisentwicklung – Maximaler Zeitraum



Bausteinrenditen

SPDR Bloomberg 10+ Year U.S. Corporate Bond UCITS ETF

Ann. Rendite (3 J.):	3.12%
Ann. Rendite (5 J.):	-1.67%
Ann. Rendite (10 J.):	2.44%
Ann. Standardabweichung (5 J.):	12.92%

Dieser ETF bietet ein passives Exposure im Marktsegment der qualitativ hochwertigen US-amerikanischen Unternehmensanleihen mit langer Laufzeit (> 10 Jahre), das sich an Anleger richtet, die ein bestimmtes Laufzeitensegment gezielt abbilden möchten.

Benchmark-Renditen

iShares Global Corp Bond UCITS ETF

Ann. Rendite (3 J.):	5.18%
Ann. Rendite (5 J.):	0.22%
Ann. Rendite (10 J.):	—
Ann. Standardabweichung (5 J.):	7.97%

[↗ Link zum Fonds-FairSheet](#)

FairHorizont-Benchmark-Renditen

Dimensional Funds PLC - World Allocation 40/60 Fund

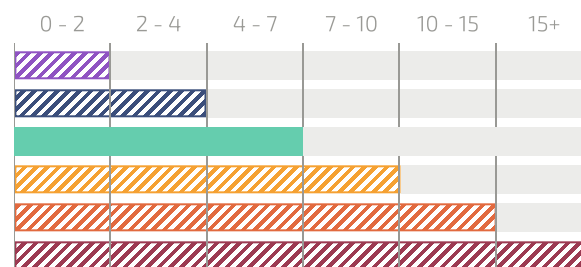
Ann. Rendite (3 J.):	9.82%
Ann. Rendite (5 J.):	4.98%
Ann. Rendite (10 J.):	—
Ann. Standardabweichung (5 J.):	6.84%

[↗ Link zum Fonds-FairSheet](#)

The **Dimensional World Allocation 40/60 Fund** is our **FAIRHORIZON Green** reference benchmark solution that has 40% global developed equities and 60% global investment grade short-to-medium maturity bonds for global moderate risk bonds-like returns and volatility.

Das FairHorizont-Konzept

Anlagezeithorizont in Jahren



Erwartete Langfristrendite	2 - 4% p.a.
Erwartete Volatilität	3 - 5% p.a.



Warum wir diesen Fonds bevorzugen

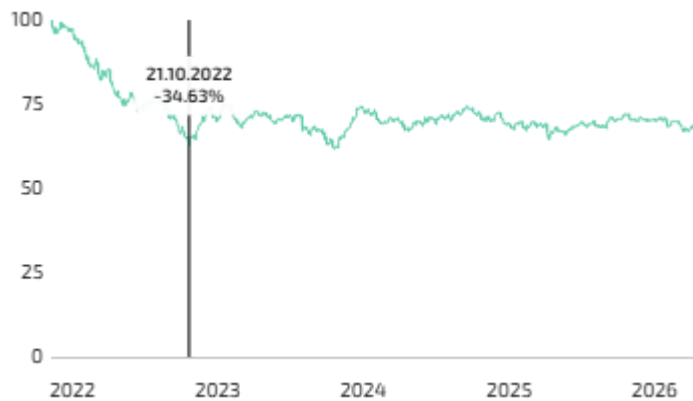
Relevanz der Strategie

Dieser ETF bietet ein passives Exposure im Marktsegment der qualitativ hochwertigen US-amerikanischen Unternehmensanleihen mit langer Laufzeit (> 10 Jahre), das sich an Anleger richtet, die ein bestimmtes Laufzeitensegment gezielt abbilden möchten.

Liquidität

Der ETF ist an mehreren europäischen Börsen in verschiedenen Währungen notiert.

Historischer maximaler Drawdown & Erholungszeit



Max. Drawdown (seit Auflage) -34.63%
 Erholungsperiode — (noch im Drawdown)

Diversifizierung



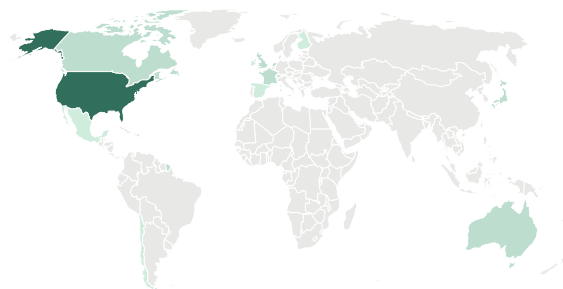
Bonitätsrating

Aaa	3.04%
Aa	11.77%
A	44.42%
Baa	38.28%
Ba	1.32%
Others	1.17%



Sektoren

Corporate	99.82%
Others	0.18%



Geographie

U.S.A.	91.30%
Canada	2.18%
United Kingdom	2.08%
Netherlands	0.75%
Singapore	0.63%
Australia	0.62%
Others	2.45%

Gefällt Ihnen dieser Fonds? Sprechen Sie mit uns!

Möchten Sie mehr über diese Investitionslösung oder über uns erfahren?



Mario Becker
 CEO & Gründer
 mario@dfo.sg



Lim Chuin Hao
 Leiter Research
 ch@dfo.sg

MIT UNSEREM RESEARCH-TEAM SPRECHEN

