

P2-I

# SPDR Bloomberg 1-3 Year U.S. Treasury Bond UCITS ETF



US-amerikanische Staatsanleihen mit sehr kurzer Laufzeit (1 – 3 Jahre). Passiver Tracker auf den Bloomberg U.S. 1-3 Year Treasury Bond Index.

## Über den Fonds

Daten zum April 30th 2026

State Street Investment Management ist der überaus erfolgreiche Vermögensverwaltungsarm von State Street, einem US-amerikanischen globalen Finanzunternehmen, und verwaltet über 5 Bio. USD an Vermögenswerten. State Street ist vor allem als Erfinder des Exchange-Traded-Fund-(ETF-)Konzepts bekannt, das mit der Auflegung des SPDR S&P 500 ETF im Jahr 1993 eingeführt wurde.

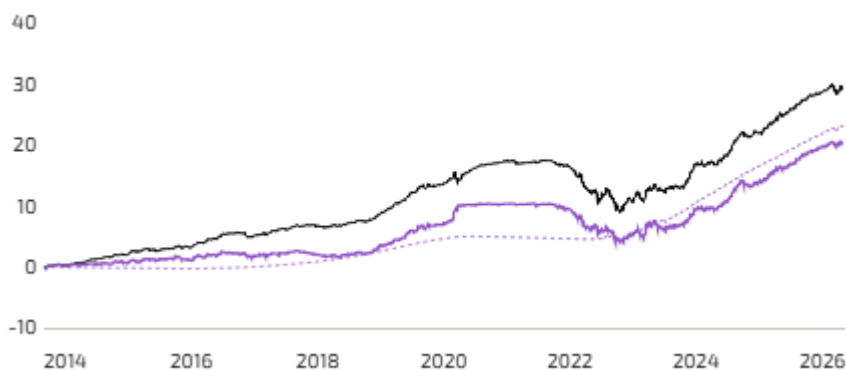
Der **SPDR Bloomberg 1-3 Year U.S. Treasury Bond UCITS ETF** ist eine passive Indexlösung, die den Bloomberg U.S. 1-3 Year Treasury Bond Index mittels repräsentativer/stratifizierter Stichprobenmethode abbildet. Der Index umfasst US-Staatsanleihen mit Laufzeiten von 1 bis 3 Jahren, schließt jedoch Anleihen der Bundesstaaten und Gemeinden (State and Local Government Series Bonds, SLGs), inflationsindexierte US-Staatsanleihen (Treasury Inflation Protected Securities, TIPS) sowie getrennt handelbare Zins- und Tilgungsbestandteile (Separate Trading of Registered Interest and Principal Securities, STRIPS) aus. Der ETF hält in der Regel rund 100 Titel, analog zum Index.

## SS SPDR Bloomberg 1-3 Year US Treasury Bond UCITS ETF

Anlagestil	Indexbasiert
Anlageklasse	<a href="#">Kurzlaufende Anleihen in USD</a>
Max. empfohlener Portfolioanteil	100%
ISIN	IE00BC7GZJ81
Anteilklasse	USD INC
Ausschüttung	Aussch (3.93%)
TER	0.05% p.a.


## Wertentwicklung

### Preisentwicklung – Maximaler Zeitraum



## Das FairHorizont-Konzept

### Anlagezeithorizont in Jahren



Erwartete Langfristrendite	2 - 4% p.a.
Erwartete Volatilität	3 - 5% p.a.

### Bausteinrenditen

#### SPDR Bloomberg 1-3 Year U.S. Treasury Bond UCITS ETF

Ann. Rendite (3 J.):	3.97%
Ann. Rendite (5 J.):	1.76%
Ann. Rendite (10 J.):	1.67%
Ann. Standardabweichung (5 J.):	1.99%

Dieser ETF bietet ein passives Exposure in qualitativ hochwertigen US-amerikanischen Staatsanleihen mit sehr kurzer Laufzeit, um Zinsänderungsrisiken zu minimieren, bei entsprechend geringeren Renditeerwartungen.

### Benchmark-Renditen

#### Vanguard Investment Series PLC - Global Short Term Bond Index Fund

Ann. Rendite (3 J.):	4.62%
Ann. Rendite (5 J.):	2.00%
Ann. Rendite (10 J.):	2.14%
Ann. Standardabweichung (5 J.):	2.59%

[Link zum Fonds-FairSheet](#)

### FairHorizont-Benchmark-Renditen

#### Dimensional Funds PLC - Global Ultra Short Fixed Income Fund

Ann. Rendite (3 J.):	4.75%
Ann. Rendite (5 J.):	—
Ann. Rendite (10 J.):	—
Ann. Standardabweichung (5 J.):	—

[Link zum Fonds-FairSheet](#)

The **Dimensional Global Ultra Short Fixed Income Fund** is our **FAIRHORIZON Purple** reference benchmark solution that has high quality short maturity corporate bonds with money market-like returns and low volatility.



## Warum wir diesen Fonds bevorzugen

### Relevanz der Strategie

Dieser ETF bietet ein passives Exposure in qualitativ hochwertigen US-amerikanischen Staatsanleihen mit sehr kurzer Laufzeit, um Zinsänderungsrisiken zu minimieren, bei entsprechend geringeren Renditeerwartungen.

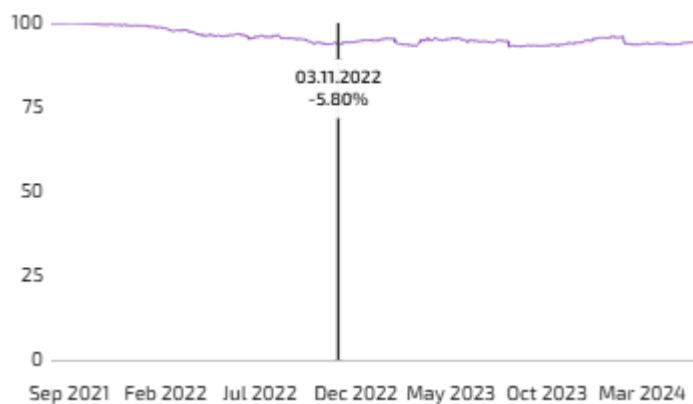
### Liquidität

Der ETF ist an mehreren europäischen Börsen in verschiedenen Währungen notiert.

### Performance

Der ETF weist mit ca. 0,05 % einen sehr geringen Tracking Error auf.

## Historischer maximaler Drawdown & Erholungszeit



Max. Drawdown (seit Auflage)	-5.80%
Erholungsperiode	579 Tage

## Diversifizierung



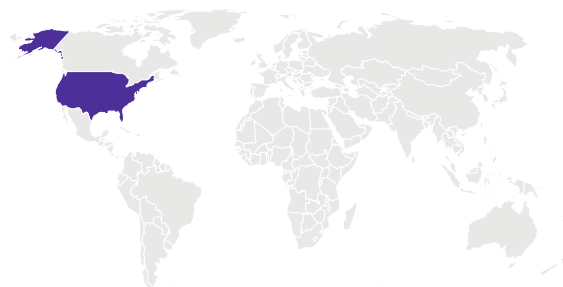
Bonitätsrating

Aa	90.80%
Others	9.20%



Sektoren

Treasury	99.90%
Others	0.10%



Geographie

U.S.A.	99.90%
Others	0.10%

Gefällt Ihnen dieser Fonds? Sprechen Sie mit uns!

Möchten Sie mehr über diese Investitionslösung oder über uns erfahren?



**Mario Becker**  
CEO & Gründer  
mario@dfo.sg



**Lim Chuin Hao**  
Leiter Research  
ch@dfo.sg

**MIT UNSEREM RESEARCH-TEAM SPRECHEN**

