

Y1-A

# Principal GIF - Global High Yield Fund

Globale Hochzins-Unternehmensanleihen in USD. Aktive Strategie.



## Über den Fonds

Daten zum April 30th 2026

Principal Asset Management ist die globale Vermögensverwaltungseinheit der Principal Financial Group, einer an der Nasdaq notierten, 1879 gegründeten globalen Finanzdienstleistungsgesellschaft. Principal AM verwaltet weltweit über 590 Mrd. USD an Vermögenswerten und deckt das gesamte Kundenspektrum sowie alle Anlageklassen und Anlagevehikel ab.

Der **Principal GIF - Global High Yield Fund** ist eine aktiv gemanagte Anleihenstrategie, die langfristig eine Rendite aus laufenden Erträgen und Kapitalzuwachs anstrebt, indem sie überwiegend in öffentlich und privat begebene Hochzins-Unternehmensanleihen in USD aus den USA und Europa investiert. Der Fonds verfolgt überwiegend einen Bottom-up-Auswahlansatz und versucht, Mehrwert vor allem durch Identifikation von Werten, Verlustabsicherung und Risikodiversifikation zu erzielen – mit Schwerpunkt auf klar definierten Exit-Strategien zur Risikominimierung. Anlageideen werden über interne Researchaktivitäten generiert, die durch externe Quellen ergänzt werden. Der Fonds hält ein Portfolio mit über 360 Positionen.

## Principal Global Investors Funds - High Yield Fund

Anlagestil	Aktiv gemanagt
Anlageklasse	<a href="#">Globale Hochzinsanleihen in USD</a>
Max. empfohlener Portfolioanteil	15%
ISIN	IE00B00JW110
Anteilkategorie	I USD ACC
Ausschüttung	Thes
TER	0.68% p.a.
Nachhaltigkeit (SFDR)	Article 8

## Wertentwicklung

### Preisentwicklung – Maximaler Zeitraum



### Bausteinrenditen

#### Principal GIF - Global High Yield Fund

Ann. Rendite (3 J.):	7.76%
Ann. Rendite (5 J.):	3.77%
Ann. Rendite (10 J.):	5.26%
Ann. Standardabweichung (5 J.):	6.54%

Dieser Fonds bietet einen aktiven Ansatz für ein Exposure im reinen Hochzins-Unternehmensanleihen-Segment aus den USA und Europa, jedoch mit USD- und US-Fokus.

### Benchmark-Renditen

#### iShares Global High Yield Corp Bond UCITS ETF

Ann. Rendite (3 J.):	8.47%
Ann. Rendite (5 J.):	3.18%
Ann. Rendite (10 J.):	4.57%
Ann. Standardabweichung (5 J.):	8.74%

### FairHorizont-Benchmark-Renditen

#### Dimensional Funds PLC - World Allocation 60/40 Fund

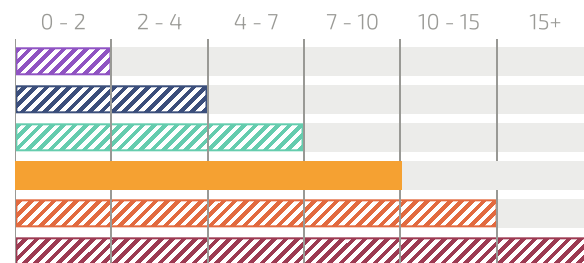
Ann. Rendite (3 J.):	12.53%
Ann. Rendite (5 J.):	6.41%
Ann. Rendite (10 J.):	—
Ann. Standardabweichung (5 J.):	9.71%

[↗ Link zum Fonds-FairSheet](#)

The **Dimensional World Allocation 60/40 Fund** is our **FAIRHORIZON Yellow** reference benchmark solution that has 60% global developed equities and 40% global investment grade short-to-medium maturity bonds for global high risk bonds-like or multi-asset returns and volatility.

## Das FairHorizont-Konzept

### Anlagezeithorizont in Jahren



Erwartete Langfristrendite 2 - 4% p.a.

Erwartete Volatilität 3 - 5% p.a.

## Warum wir diesen Fonds bevorzugen

### Relevanz der Strategie

Dieser Fonds bietet einen aktiven Ansatz für ein Exposure im reinen Hochzins-Unternehmensanleihen-Segment aus den USA und Europa, jedoch mit USD- und US-Fokus.

## Historischer maximaler Drawdown & Erholungszeit




Max. Drawdown (seit Auflage)	-27.53%
Erholungsperiode	227 Tage

## Diversifizierung



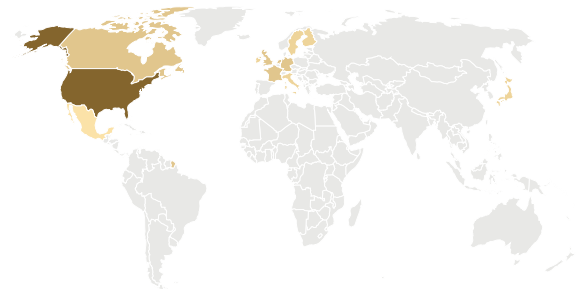
Bonitätsrating

Baa	2.91%
Ba	29.67%
B	45.27%
Caa	11.35%
C	0.06%
Others	10.73%



Sektoren

Corporate	97.31%
Cash	0.99%
Treasury	0.74%
Others	0.96%



Geographie

U.S.A.	66.21%
Luxembourg	4.57%
United Kingdom	4.48%
Canada	3.50%
France	2.72%
Netherlands	2.44%
Germany	2.14%
Multi-National	1.81%
Ireland	1.65%
Italy	1.46%
Bermuda	1.30%
Others	7.73%

Gefällt Ihnen dieser Fonds? Sprechen Sie mit uns!

Möchten Sie mehr über diese Investitionslösung oder über uns erfahren?



**Mario Becker**  
CEO & Gründer  
mario@dfo.sg



**Lim Chuin Hao**  
Leiter Research  
ch@dfo.sg

**MIT UNSEREM RESEARCH-TEAM SPRECHEN**

