

R70-A

Jupiter JGF - India Select

Indische Aktien mit Schwerpunkt auf Large Caps. Aktive Strategie.



Über den Fonds

Daten zum April 30th 2026

Jupiter Fund Management ist eine ursprünglich aus dem Vereinigten Königreich stammende Fondsgesellschaft, die weltweit über 50 Mrd. GBP an Vermögenswerten verwaltet und an der London Stock Exchange notiert ist. Jupiter verfolgt einen Ansatz mit kleinen Manager-Teams: 19 weitgehend unabhängig agierende Investmentteams entwickeln jeweils eigene spezialisierte Produktlösungen.

Der **Jupiter India Select Fund** ist ein aktiv gemanagter Fonds, der langfristigen Kapitalzuwachs anstrebt, indem er überwiegend in Indien sowie in ausgewählte Opportunitäten in Pakistan, Bangladesch, Sri Lanka, Bhutan, Nepal und den Malediven investiert. Aufgrund der Marktgrößenunterschiede liegt der Schwerpunkt des Fonds auf Indien mit einer Large-Cap-Neigung. Der Fonds kann unter außergewöhnlich ungünstigen Marktbedingungen als defensive Maßnahme bis zu 100 % in Cash-Äquivalente investieren. Der Fonds hält über 80 Positionen.

Jupiter JGF - India Select

Anlagestil	Aktiv gemanagt
Anlageklasse	<u>Indische Aktien</u>
Max. empfohlener Portfolioanteil	10%
ISIN	LU0946219929
Anteilkategorie	D USD ACC
Ausschüttung	Thes
TER	0.95% p.a.
Nachhaltigkeit (SFDR)	Article 6

Wertentwicklung

Preisentwicklung – Maximaler Zeitraum



Bausteinrenditen

Jupiter JGF - India Select

Ann. Rendite (3 J.):	16.64%
Ann. Rendite (5 J.):	14.17%
Ann. Rendite (10 J.):	8.94%
Ann. Standardabweichung (5 J.):	18.37%

Dieser Fonds bietet ein aktives Exposure in indischen Aktien mit Schwerpunkt auf Large Caps.

Benchmark-Renditen

Amundi MSCI AC Asia Ex Japan UCITS ETF

Ann. Rendite (3 J.):	20.80%
Ann. Rendite (5 J.):	5.59%
Ann. Rendite (10 J.):	—
Ann. Standardabweichung (5 J.):	19.21%

FairHorizont-Benchmark-Renditen

Dimensional Funds PLC - World Equity Fund

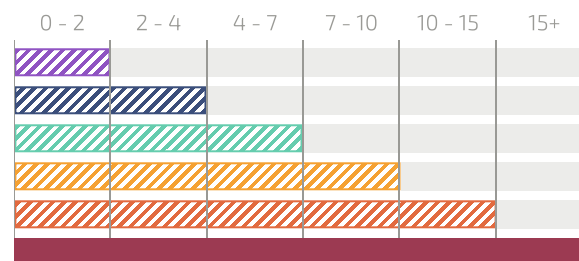
Ann. Rendite (3 J.):	17.79%
Ann. Rendite (5 J.):	9.56%
Ann. Rendite (10 J.):	—
Ann. Standardabweichung (5 J.):	14.96%

[↗ Link zum Fonds-FairSheet](#)

The **Dimensional World Equity Fund** is our **FAIRHORIZON Red** reference benchmark solution that has primarily global developed equities for long-term global equity-like returns and volatility.

Das FairHorizont-Konzept

Anlagezeithorizont in Jahren



Erwartete Langfristrendite 2 - 4% p.a.

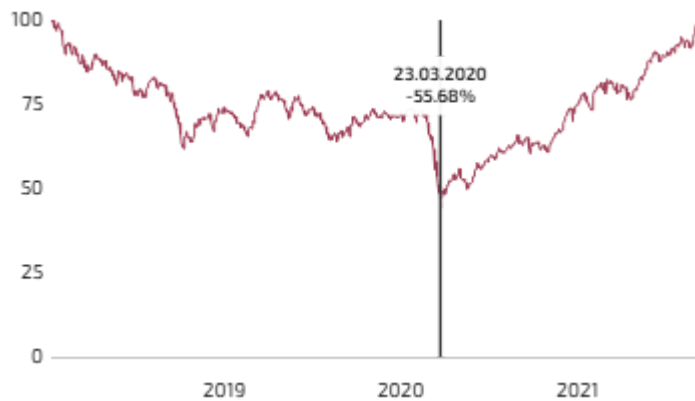
Erwartete Volatilität 3 - 5% p.a.

Warum wir diesen Fonds bevorzugen

Relevanz der Strategie

Dieser Fonds bietet ein aktives Exposure in indischen Aktien mit Schwerpunkt auf Large Caps.

Historischer maximaler Drawdown & Erholungszeit



Max. Drawdown (seit Auflage) -55.68%
 Erholungsperiode 542 Tage

Diversifizierung



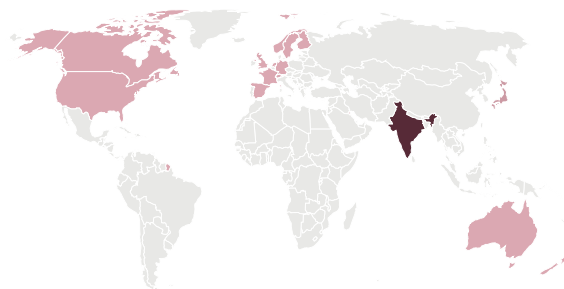
Top 10 Positionen

State Bank of India	5.68%
Godfrey Phillips India Ltd	4.77%
Bharat Petroleum Corp Ltd	4.51%
Bharti Airtel Ltd	4.28%
Fortis Healthcare Ltd	4.00%
Hindustan Petroleum Corp Ltd	3.98%
HCL Technologies Ltd	3.54%
Indian Oil Corp Ltd	3.52%
InterGlobe Aviation Ltd	2.75%
Canara Bank Equity Shares	2.73%



Sektoren

Financials	29.70%
Energy	13.69%
Health Care	11.75%
Consumer Staples	10.02%
Industrials	8.55%
Communications	7.23%
Consumer Discretionary	5.70%
Technology	5.12%
Real Estate	2.96%
Materials	1.63%
Cash	1.62%
Others	2.04%



Geographie

India	96.16%
Cash	1.62%
Japan	1.53%
Others	0.69%

Gefällt Ihnen dieser Fonds? Sprechen Sie mit uns!

Möchten Sie mehr über diese Investitionslösung oder über uns erfahren?



Mario Becker
 CEO & Gründer
 mario@dfosg



Lim Chuin Hao
 Leiter Research
 ch@dfosg

MIT UNSEREM RESEARCH-TEAM SPRECHEN

