

Y3-I

# iShares USD Asia High Yield Bond Index ETF



Asiatische, breit gestreute Hochzinsanleihen in USD. Passiver Tracker auf den Bloomberg Asia USD High Yield Diversified Credit Index.

## Über den Fonds

Daten zum April 30th 2026

iShares ist der Marktführer im Bereich ETFs und passiver Indexfonds und verwaltet ein Vermögen von über 5 Bio. USD über mehr als 1.600 weltweit angebotene ETFs. iShares ist eine Tochtergesellschaft von BlackRock, dem weltweit größten Asset Manager.

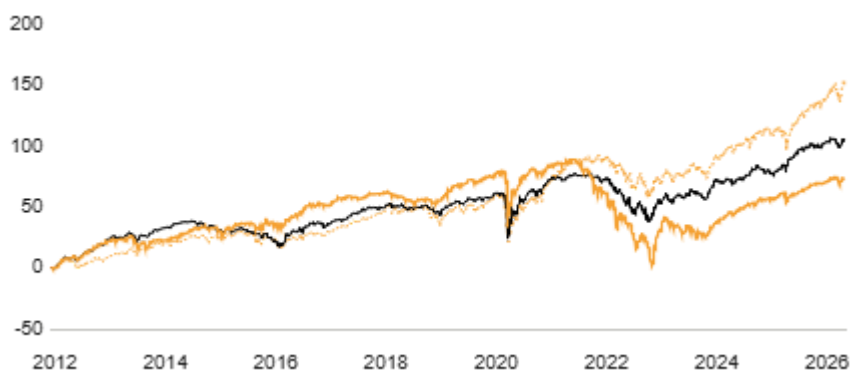
Der **iShares USD Asia High Yield Bond ETF** ist eine passive Indexlösung, die den Bloomberg Asia USD High Yield Diversified Credit Index mittels physischer Stichprobenmethode abbildet. Der Index umfasst festverzinsliche Hochzinsanleihen in USD von staatsnahen und Unternehmensemittenten aus der Region Asien einschließlich Industrie- und Entwicklungsländern mit Laufzeiten von mehr als einem Jahr. Zur Diversifikation sind die Emittenten-Exposures auf 4 % des gesamten Indexmarktwerts begrenzt. Der ETF hält aufgrund der Marktstruktur eine geringe Anzahl von über 190 Titeln.

## iShares USD Asia High Yield Bond Index ETF

Anlagestil	Indexbasiert
Anlageklasse	<a href="#">Asiatische Hochzinsanleihen in USD</a>
Max. empfohlener Portfolioanteil	15%
ISIN	SG2D83975482
Anteilkategorie	USD
Ausschüttung	—
TER	0.50% p.a.

## Wertentwicklung

### Preisentwicklung – Maximaler Zeitraum



### Bausteinrenditen

#### iShares USD Asia High Yield Bond Index ETF

Ann. Rendite (3 J.):	9.07%
Ann. Rendite (5 J.):	-1.63%
Ann. Rendite (10 J.):	1.98%
Ann. Standardabweichung (5 J.):	14.89%

Dieser ETF bietet ein passives Exposure im Marktsegment der asiatischen Hochzinsanleihen in USD.

### Benchmark-Renditen

#### iShares Global High Yield Corp Bond UCITS ETF

Ann. Rendite (3 J.):	8.47%
Ann. Rendite (5 J.):	3.18%
Ann. Rendite (10 J.):	4.57%
Ann. Standardabweichung (5 J.):	8.74%

### FairHorizont-Benchmark-Renditen

#### Dimensional Funds PLC - World Allocation 60/40 Fund

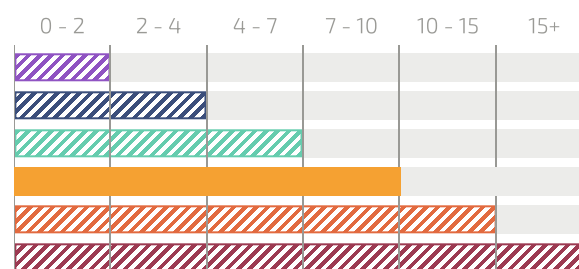
Ann. Rendite (3 J.):	12.53%
Ann. Rendite (5 J.):	6.41%
Ann. Rendite (10 J.):	—
Ann. Standardabweichung (5 J.):	9.71%

[↗ Link zum Fonds-FairSheet](#)

The **Dimensional World Allocation 60/40 Fund** is our **FAIRHORIZON Yellow** reference benchmark solution that has 60% global developed equities and 40% global investment grade short-to-medium maturity bonds for global high risk bonds-like or multi-asset returns and volatility.

## Das FairHorizont-Konzept

### Anlagezeithorizont in Jahren



Erwartete Langfristrendite	2 - 4% p.a.
Erwartete Volatilität	3 - 5% p.a.



## Warum wir diesen Fonds bevorzugen

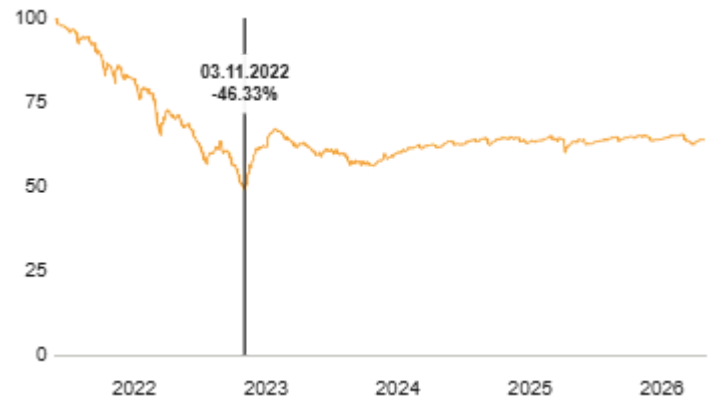
### Relevanz der Strategie

Dieser ETF bietet ein passives Exposure im Marktsegment der asiatischen Hochzinsanleihen in USD.

### Liquidität

Der ETF ist an der Singapore Exchange notiert und wird in USD + SGD gehandelt.

## Historischer maximaler Drawdown & Erholungszeit



Max. Drawdown (seit Auflage) -46.33%  
 Erholungsperiode – (noch im Drawdown)

## Diversifizierung



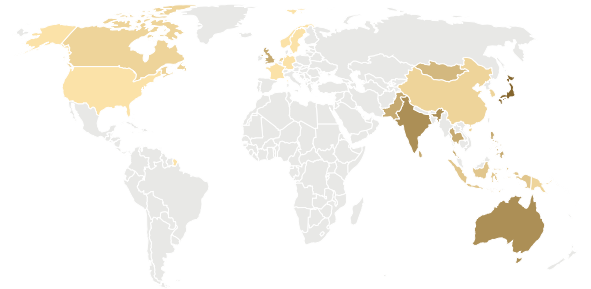
Bonitätsrating

Baa	4.76%
Ba	35.15%
B	14.15%
Caa	8.93%
C	0.37%
Others	36.64%



Sektoren

Corporate	79.82%
Government-Related	19.22%
Others	0.95%



Geographie

Japan	18.77%
Cayman Islands	13.08%
British Virgin Islands	12.84%
India	9.30%
Australia	8.67%
Singapore	4.57%
Pakistan	4.43%
Sri Lanka	4.06%
United Kingdom	3.91%
Philippines	3.41%
Thailand	2.89%
Others	14.08%

Gefällt Ihnen dieser Fonds? Sprechen Sie mit uns!

Möchten Sie mehr über diese Investitionslösung oder über uns erfahren?



**Mario Becker**  
 CEO & Gründer  
 mario@dfo.sg



**Lim Chuin Hao**  
 Leiter Research  
 ch@dfo.sg

**MIT UNSEREM RESEARCH-TEAM SPRECHEN**

