

R3-I

iShares MSCI EM SRI UCITS ETF

Aktien großer und mittelgroßer Unternehmen aus Entwicklungsländern mit ESG-SRI-Filtern.
Passiver Tracker auf den MSCI EM SRI Select Reduced Fossil Fuel Net Index.



Über den Fonds

Daten zum April 30th 2026

iShares ist der Marktführer im Bereich ETFs und passiver Indexfonds und verwaltet ein Vermögen von über 5 Bio. USD über mehr als 1.600 weltweit angebotene ETFs. iShares ist eine Tochtergesellschaft von BlackRock, dem weltweit größten Asset Manager.

Der **iShares MSCI EM SRI UCITS ETF** ist eine passive Indexlösung, die den MSCI EM SRI Select Reduced Fossil Fuel Net Index mittels physischer Vollreplikation abbildet. Der Index ist eine Teilmenge des MSCI Emerging Markets Index, eines streubesitzbereinigten, marktkapitalisierungsgewichteten Index aus großen und mittelgroßen Unternehmen aus 24 Entwicklungsländern, mit einer Emittentenobergrenze von 5 % und einem zusätzlichen SRI-Filter, der Unternehmen ausschließt, die mit dem SRI-Wertekatalog (Waffen, Suchtmittel, Nuklear usw.) unvereinbar sind oder über Förderung und Produktion, Stromerzeugung oder Reservebesitz ein Exposure zu fossilen Brennstoffen aufweisen. Der ETF hält über 210 Titel, analog zum Index.

iShares MSCI EM SRI UCITS ETF

Anlagestil	Indexbasiert
Anlageklasse	<u>Aktien aus Entwicklungsländern</u> - ESG
Max. empfohlener Portfolioanteil	20%
ISIN	IE00BYVJRP78
Anteilklasse	USD ACC
Ausschüttung	Thes
TER	0.25% p.a.
Nachhaltigkeit (SFDR)	Article 8

Wertentwicklung

Preisentwicklung – Maximaler Zeitraum



Bausteinrenditen

iShares MSCI EM SRI UCITS ETF

Ann. Rendite (3 J.):	15.90%
Ann. Rendite (5 J.):	4.37%
Ann. Rendite (10 J.):	—
Ann. Standardabweichung (5 J.):	17.39%

Dieser ETF bietet ein passives Exposure in Aktien großer und mittelgroßer Unternehmen aus Entwicklungsländern mit SRI- und Filtern auf fossile Brennstoffe.

Benchmark-Renditen

Vanguard Emerging Markets Stock Index Fund

Ann. Rendite (3 J.):	20.40%
Ann. Rendite (5 J.):	5.81%
Ann. Rendite (10 J.):	8.97%
Ann. Standardabweichung (5 J.):	18.13%

[↗ Link zum Fonds-FairSheet](#)

FairHorizont-Benchmark-Renditen

Dimensional Funds PLC - World Equity Fund

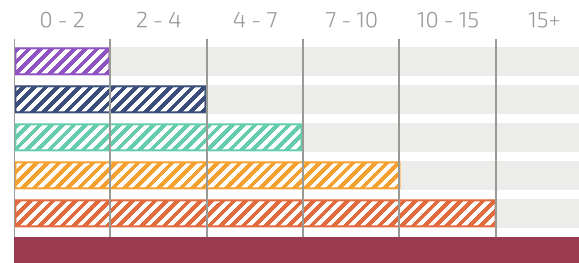
Ann. Rendite (3 J.):	17.79%
Ann. Rendite (5 J.):	9.56%
Ann. Rendite (10 J.):	—
Ann. Standardabweichung (5 J.):	14.96%

[↗ Link zum Fonds-FairSheet](#)

The **Dimensional World Equity Fund** is our **FAIRHORIZON Red** reference benchmark solution that has primarily global developed equities for long-term global equity-like returns and volatility.

Das FairHorizont-Konzept

Anlagezeithorizont in Jahren



Erwartete Langfristrendite 2 - 4% p.a.

Erwartete Volatilität 3 - 5% p.a.



Warum wir diesen Fonds bevorzugen

Relevanz der Strategie

Dieser ETF bietet ein passives Exposure in Aktien großer und mittelgroßer Unternehmen aus Entwicklungsländern mit SRI- und Filtern auf fossile Brennstoffe.

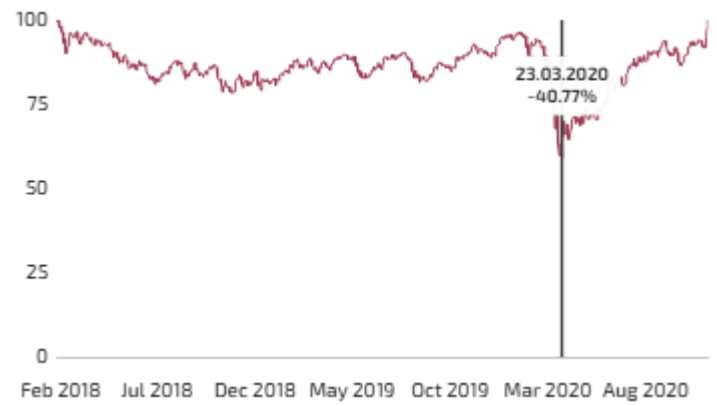
Differenziertes Portfolio

Die SRI- und Filter auf fossile Brennstoffe sprechen Anleger mit entsprechenden Anlageanforderungen an.

Liquidität

Der ETF ist an mehreren europäischen Börsen in verschiedenen Währungen notiert.

Historischer maximaler Drawdown & Erholungszeit



Max. Drawdown (seit Auflage)	-40.77%
Erholungsperiode	227 Tage

Diversifizierung



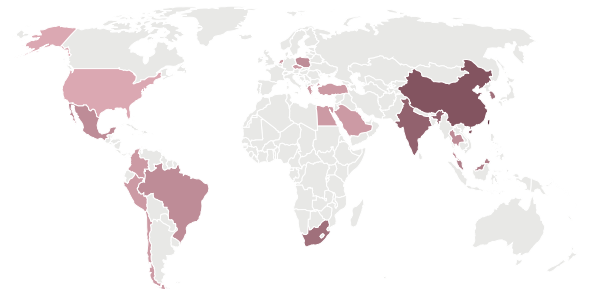
Top 10 Positionen

Taiwan Semiconductor Manufactu	17.88%
Delta Electronics Inc	6.22%
United Microelectronics Corp	4.51%
Infosys Ltd	2.61%
SK Square Co Ltd	2.57%
Lite-On Technology Corp	1.85%
Meituan Class B	1.85%
BYD Co Ltd H Share	1.65%
Bharti Airtel Ltd	1.63%
HCL Technologies Ltd	1.57%



Sektoren

Technology	36.56%
Financials	23.57%
Communications	11.48%
Consumer Discretionary	8.08%
Materials	6.64%
Industrials	3.70%
Consumer Staples	3.21%
Health Care	3.19%
Real Estate	1.71%
Utilities	1.29%
Others	0.56%



Geographie

Taiwan	37.94%
China	15.86%
India	11.15%
South Korea	9.15%
South Africa	8.22%
Malaysia	3.17%
Brazil	2.63%
Mexico	2.15%
Hong Kong	1.48%
U.A.E.	1.43%
Thailand	1.40%
Others	5.43%

Gefällt Ihnen dieser Fonds? Sprechen Sie mit uns!

Möchten Sie mehr über diese Investitionslösung oder über uns erfahren?

MIT UNSEREM RESEARCH-TEAM SPRECHEN



Mario Becker
CEO & Gründer
mario@dfosg



Lim Chuin Hao
Leiter Research
ch@dfosg

