

G6-I

iShares JP Morgan Advanced USD EM Bond UCITS ETF



Breit gestreute Staatsanleihen aus Entwicklungsländern in USD mit ESG-Filter. Passiver Tracker auf den JPMorgan ESG-EMBI Global Diversified Index.

Über den Fonds

Daten zum April 30th 2026

iShares ist der Marktführer im Bereich ETFs und passiver Indexfonds und verwaltet ein Vermögen von über 5 Bio. USD über mehr als 1.600 weltweit angebotene ETFs. iShares ist eine Tochtergesellschaft von BlackRock, dem weltweit größten Asset Manager.

Der **iShares JPMorgan Advanced \$ EM Bond UCITS ETF** ist eine passive Indexlösung, die den JPMorgan ESG-Emerging Markets Bond Index Global (EMBIG) Diversified Index mittels physischer Stichprobenmethode abbildet. Der Index umfasst liquide, in USD denominierte Anleihen ohne Bonitätseinschränkungen und mit Laufzeiten von mehr als 6 Monaten, die aus Entwicklungsländern begeben werden, die bestimmte Kriterien hinsichtlich Pro-Kopf-Bruttonationaleinkommen und Lebenshaltungskosten gemäß Indexdefinition erfüllen. Berücksichtigt werden ausschließlich Staatsanleihen sowie zu 100 % staatlich gehaltene oder garantierte staatsnahe Emittenten. Zusätzlich wird eine ESG-Methodik angewendet, um Anleihen zu bewerten, zu filtern und solche auszuschließen, die bestimmte ESG-Kriterien nicht erfüllen. Der ETF hält über 850 Titel.

iShares JP Morgan Advanced USD EM Bond UCITS ETF

Anlagestil	Indexbasiert
Anlageklasse	Staatsanleihen aus Entwicklungsländern in Hartwährung
Max. empfohlener Portfolioanteil	20%
ISIN	IE00BF553838
Anteilkategorie	USD ACC
Ausschüttung	Thes
TER	0.45% p.a.
Nachhaltigkeit (SFDR)	Article 8

Wertentwicklung

Preisentwicklung – Maximaler Zeitraum



Bausteinrenditen

iShares JP Morgan Advanced USD EM Bond UCITS ETF

Ann. Rendite (3 J.):	8.46%
Ann. Rendite (5 J.):	1.45%
Ann. Rendite (10 J.):	—
Ann. Standardabweichung (5 J.):	9.60%

Dieser ETF bietet ein passives Exposure im breiten Marktsegment der Staatsanleihen aus Entwicklungsländern in USD.

Benchmark-Renditen

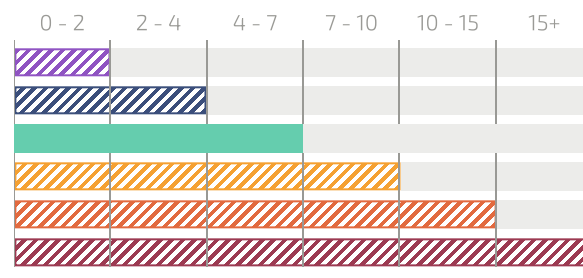
iShares J.P. Morgan USD EM Bond UCITS ETF

Ann. Rendite (3 J.):	9.22%
Ann. Rendite (5 J.):	1.99%
Ann. Rendite (10 J.):	3.33%
Ann. Standardabweichung (5 J.):	10.06%

[↗ Link zum Fonds-FairSheet](#)

Das FairHorizont-Konzept

Anlagezeithorizont in Jahren



Erwartete Langfristrendite	2 - 4% p.a.
Erwartete Volatilität	3 - 5% p.a.

FairHorizont-Benchmark-Renditen

Dimensional Funds PLC - World Allocation 40/60 Fund

Ann. Rendite (3 J.):	9.82%
Ann. Rendite (5 J.):	4.98%
Ann. Rendite (10 J.):	—
Ann. Standardabweichung (5 J.):	6.84%

[↗ Link zum Fonds-FairSheet](#)

The **Dimensional World Allocation 40/60 Fund** is our **FAIRHORIZON Green** reference benchmark solution that has 40% global developed equities and 60% global investment grade short-to-medium maturity bonds for global moderate risk bonds-like returns and volatility.



Warum wir diesen Fonds bevorzugen

Relevanz der Strategie

Dieser ETF bietet ein passives Exposure im breiten Marktsegment der Staatsanleihen aus Entwicklungsländern in USD.

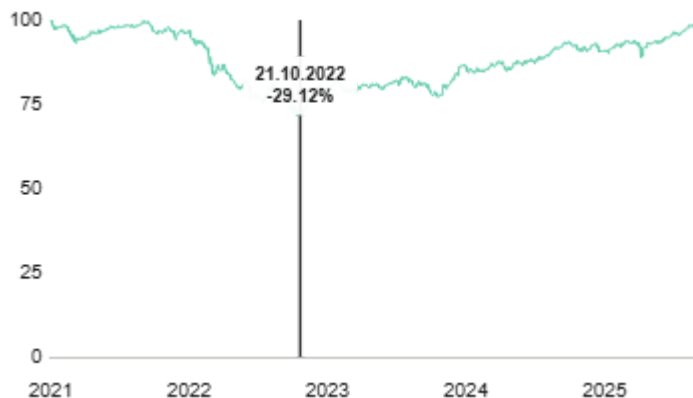
Differenziertes Portfolio

Das ESG-Screening spricht Anleger mit entsprechenden Anlageanforderungen an.

Liquidität

Der ETF ist an mehreren europäischen Börsen in verschiedenen Währungen notiert.

Historischer maximaler Drawdown & Erholungszeit



Max. Drawdown (seit Auflage)	-29.12%
Erholungsperiode	1056 Tage

Diversifizierung



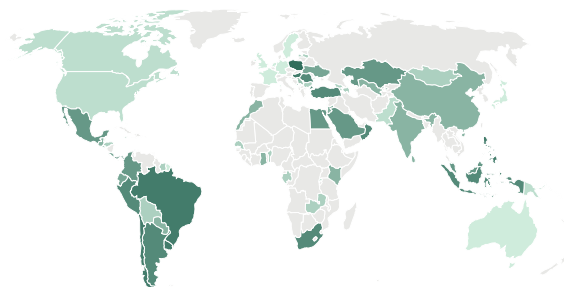
Bonitätsrating

Aa	4.59%
A	10.69%
Baa	39.23%
Ba	22.11%
B	2.83%
Caa	5.33%
Ca	0.11%
Others	15.12%



Sektoren

Government-Related	99.53%
Others	0.47%



Geographie

Poland	5.22%
Hungary	4.64%
Brazil	4.01%
Chile	3.85%
Philippines	3.67%
Uruguay	3.63%
Dominican Republic	3.62%
Turkey	3.48%
Romania	3.46%
Argentina	3.37%
Indonesia	3.32%
Others	57.74%

Gefällt Ihnen dieser Fonds? Sprechen Sie mit uns!

Möchten Sie mehr über diese Investitionslösung oder über uns erfahren?



Mario Becker
CEO & Gründer
mario@dfo.sg



Lim Chuin Hao
Leiter Research
ch@dfo.sg

MIT UNSEREM RESEARCH-TEAM SPRECHEN

