

R60-F

# iShares Edge MSCI Europe Momentum Factor UCITS ETF



Europäische Aktien großer und mittelgroßer Unternehmen mit Momentum-Faktor-Filter.  
Passiver Tracker auf den MSCI Europe Momentum Index.

## Über den Fonds

Daten zum April 30th 2026

iShares ist der Marktführer im Bereich ETFs und passiver Indexfonds und verwaltet ein Vermögen von über 5 Bio. USD über mehr als 1.600 weltweit angebotene ETFs. iShares ist eine Tochtergesellschaft von BlackRock, dem weltweit größten Asset Manager.

Der **iShares Edge MSCI Europe Momentum Factor UCITS ETF** ist eine passive Indexlösung, die den MSCI Europe Momentum Index (EUR Net) mittels physisch optimierter Stichprobenmethode abbildet. Der Index ist eine Teilmenge des MSCI Europe Index, eines streubesitzbereinigten, marktkapitalisierungsgewichteten Index aus großen und mittelgroßen Unternehmen aus 15 europäischen Industrieländern, mit einem zusätzlichen Filter, der Aktien mit hohem aufwärts gerichteten Kursmomentum im kurzfristigen Zeitraum (6 bis 12 Monate) hervorhebt und dabei eine angemessen hohe Handelsliquidität, Investmentkapazität und einen moderaten Indexumschlag wahrt. Der ETF hält rund 120 Titel, analog zum Index.

## iShares Edge MSCI Europe Momentum Factor UCITS ETF

Anlagestil	Faktorbasiert
Anlageklasse	<u>Europäische Aktien – Momentum</u>
Max. empfohlener Portfolioanteil	30%
ISIN	IE00BQN1K786
Anteilkategorie	EUR ACC
Ausschüttung	Thes
TER	0.25% p.a.

## Wertentwicklung

### Preisentwicklung – Maximaler Zeitraum



### Bausteinrenditen

#### iShares Edge MSCI Europe Momentum Factor UCITS ETF

Ann. Rendite (3 J.):	17.71%
Ann. Rendite (5 J.):	11.30%
Ann. Rendite (10 J.):	12.56%
Ann. Standardabweichung (5 J.):	11.89%

Dieser ETF bietet ein passives Exposure in europäischen Aktien großer und mittelgroßer Unternehmen mit Kursmomentum-Faktor-Filter.

### Benchmark-Renditen

#### Vanguard Investment Series PLC - European Stock Index Fund

Ann. Rendite (3 J.):	12.28%
Ann. Rendite (5 J.):	10.18%
Ann. Rendite (10 J.):	8.94%
Ann. Standardabweichung (5 J.):	12.53%

### FairHorizont-Benchmark-Renditen

#### Dimensional Funds PLC - World Equity Fund

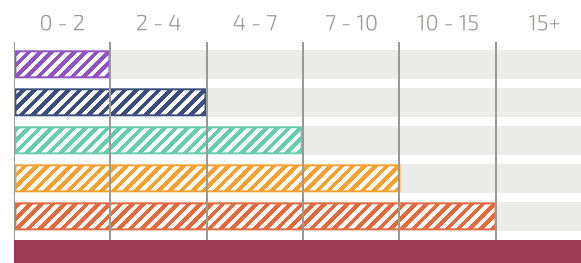
Ann. Rendite (3 J.):	17.79%
Ann. Rendite (5 J.):	9.56%
Ann. Rendite (10 J.):	—
Ann. Standardabweichung (5 J.):	14.96%

[↗ Link zum Fonds-FairSheet](#)

The **Dimensional World Equity Fund** is our **FAIRHORIZON Red** reference benchmark solution that has primarily global developed equities for long-term global equity-like returns and volatility.

## Das FairHorizont-Konzept

### Anlagezeithorizont in Jahren



Erwartete Langfristrendite	2 - 4% p.a.
Erwartete Volatilität	3 - 5% p.a.



## Warum wir diesen Fonds bevorzugen

### Relevanz der Strategie

Dieser ETF bietet ein passives Exposure in europäischen Aktien großer und mittelgroßer Unternehmen mit Kursmomentum-Faktor-Filter.

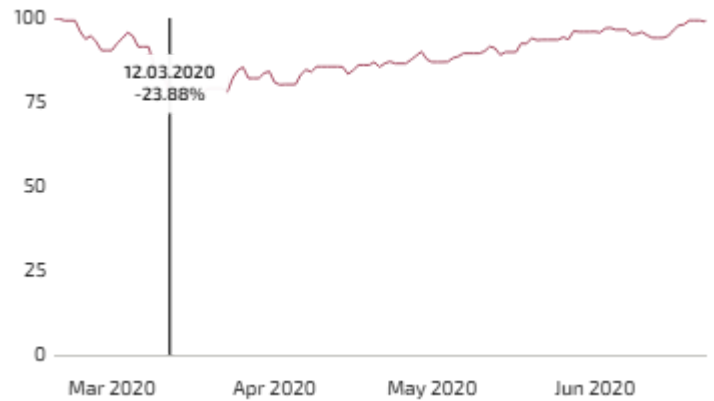
### Differenziertes Portfolio

Der Momentum-Faktor-Filter spricht Anleger mit entsprechenden Anlageanforderungen an.

### Liquidität

Der ETF ist an mehreren europäischen Börsen in verschiedenen Währungen notiert.

## Historischer maximaler Drawdown & Erholungszeit



Max. Drawdown (seit Auflage)	-23.88%
Erholungsperiode	103 Tage

## Diversifizierung



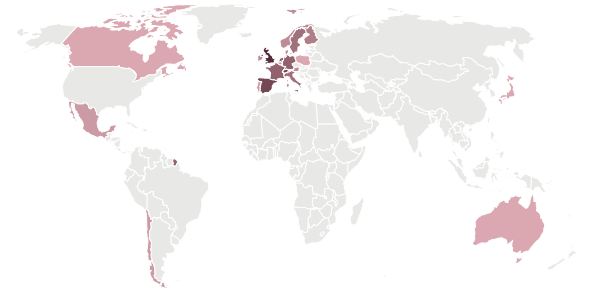
Top 10 Positionen

ASML Holding NV	5.18%
HSBC Holdings PLC	4.91%
Novartis AG	4.01%
Roche Holding AG Participating	3.98%
Banco Santander SA	3.83%
Iberdrola SA Ordinary Shares	3.81%
Siemens Energy AG	3.78%
TotalEnergies SE	2.99%
Shell PLC	2.79%
Banco Bilbao Vizcaya Argentari	2.66%



Sektoren

Financials	23.62%
Health Care	15.37%
Industrials	14.52%
Utilities	12.24%
Energy	10.93%
Technology	8.37%
Materials	7.81%
Communications	2.93%
Consumer Staples	2.76%
Others	1.46%



Geographie

United Kingdom	26.55%
Switzerland	15.42%
Spain	14.05%
Netherlands	7.80%
Germany	7.75%
France	7.62%
Italy	5.13%
Sweden	4.07%
Finland	3.75%
Denmark	1.21%
Austria	1.20%
Others	5.45%

Gefällt Ihnen dieser Fonds? Sprechen Sie mit uns!

Möchten Sie mehr über diese Investitionslösung oder über uns erfahren?



**Mario Becker**  
CEO & Gründer  
mario@df.sg



**Lim Chuin Hao**  
Leiter Research  
ch@df.sg

**MIT UNSEREM RESEARCH-TEAM SPRECHEN**

