

R65-I

# iShares Bloomberg Enhanced Roll Yield Commodity Swap UCITS ETF



Breit gestreute Rohstoff-Futures. Passiver Tracker auf den Bloomberg Enhanced Roll Yield Total Return Index.

## Über den Fonds

Daten zum April 30th 2026

iShares ist der Marktführer im Bereich ETFs und passiver Indexfonds und verwaltet ein Vermögen von über 5 Bio. USD über mehr als 1.600 weltweit angebotene ETFs. iShares ist eine Tochtergesellschaft von BlackRock, dem weltweit größten Asset Manager.

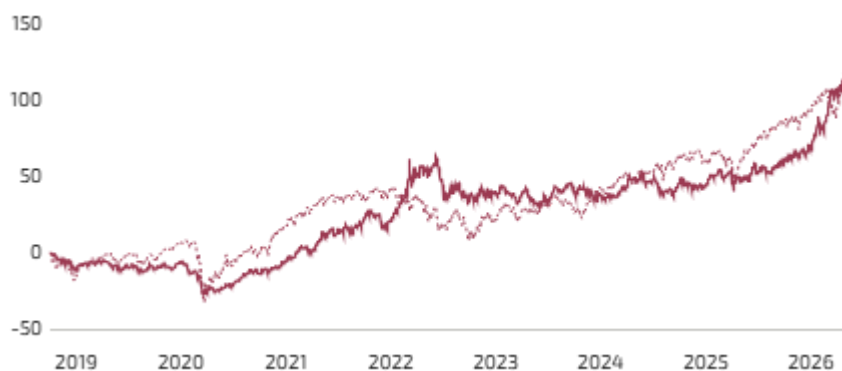
Der **iShares Bloomberg Enhanced Roll Yield Commodity Swap UCITS ETF** ist eine passive Indexlösung, die den Bloomberg Enhanced Roll Yield Total Return Index mittels synthetischer Swap-Methode abbildet. Der Index ist als liquider und breit gestreuter Vergleichsmaßstab konzipiert, der über synthetische Positionen in Terminkontrakten ein breites Long-Exposure in Rohstoffe über Risikoprämienstrategien bietet, ohne dass ein einzelner Rohstoff oder Sektor den Index dominiert. Der Index setzt sich aus 3 bis 4 Terminkontrakten für jeden der 26 Rohstoffe zusammen und führt monatlich sowohl ein Rolling auf einen neuen Satz Terminkontrakte als auch eine Neugewichtung auf gleiche Preis-Prozent-Gewichte durch. Die Zielgewichte der Rohstoffsektoren liegen bei rund 31 % Energie, 27 % Agrarrohstoffe, 19 % Edelmetalle, 16 % Industriemetalle und 7 % Viehwirtschaft.

## iShares Bloomberg Enhanced Roll Yield Commodity Swap UCITS ETF

Anlagestil	Indexbasiert
Anlageklasse	<a href="#">Rohstoffe</a>
Max. empfohlener Portfolioanteil	15%
ISIN	IE00BZ1NCS44
Anteilkategorie	USD ACC
Ausschüttung	Thes
TER	0.28% p.a.

## Wertentwicklung

### Preisentwicklung – Maximaler Zeitraum



— Bausteinrenditen

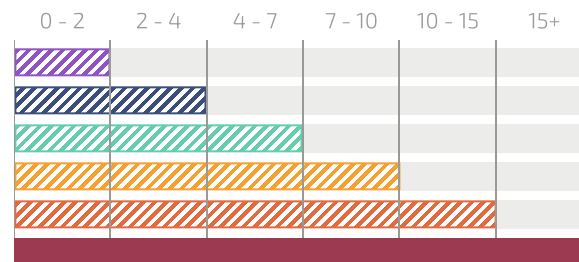
### iShares Bloomberg Enhanced Roll Yield Commodity Swap UCITS ETF

Ann. Rendite (3 J.):	16.82%
Ann. Rendite (5 J.):	14.99%
Ann. Rendite (10 J.):	—
Ann. Standardabweichung (5 J.):	12.94%

Dieser ETF bietet ein passives Exposure in breit gestreuten Rohstoff-Futures über synthetische Kontrakte.

## Das FairHorizont-Konzept

### Anlagezeithorizont in Jahren



Erwartete Langfristrendite	2 - 4% p.a.
Erwartete Volatilität	3 - 5% p.a.

----- FairHorizont-Benchmark-Renditen

### Dimensional Funds PLC - World Equity Fund

Ann. Rendite (3 J.):	17.79%
Ann. Rendite (5 J.):	9.56%
Ann. Rendite (10 J.):	—
Ann. Standardabweichung (5 J.):	14.96%

➔ [Link zum Fonds-FairSheet](#)

The **Dimensional World Equity Fund** is our **FAIRHORIZON Red** reference benchmark solution that has primarily global developed equities for long-term global equity-like returns and volatility.



## Warum wir diesen Fonds bevorzugen

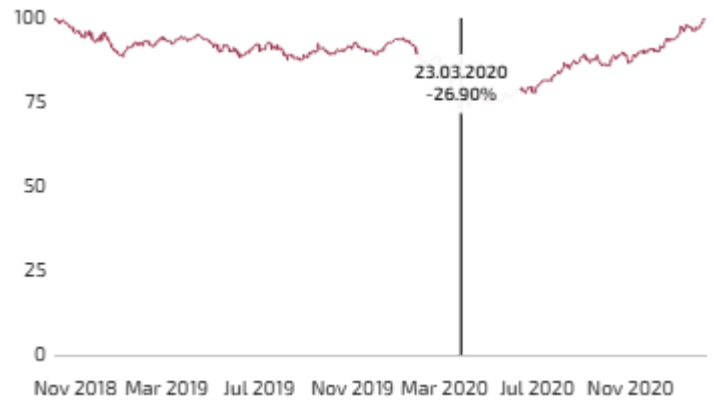
### Relevanz der Strategie

Dieser ETF bietet ein passives Exposure in breit gestreuten Rohstoff-Futures über synthetische Kontrakte.

### Liquidität

Der ETF ist an mehreren europäischen Börsen in verschiedenen Währungen notiert.

## Historischer maximaler Drawdown & Erholungszeit



Max. Drawdown (seit Auflage)	-26.90%
Erholungsperiode	322 Tage

## Diversifizierung



Top 10 Positionen

TRESURY BILL	4.95%
TRESURY BILL	4.69%
TRESURY BILL	4.60%
TRESURY BILL	3.67%
Ionic Funding LLC	2.06%
TRESURY BILL	1.56%
TRESURY BILL	1.56%
TRESURY BILL	1.34%
TRSWAP: BERYTR INDEX 40	1.27%
TRESURY BILL	1.25%

Sektoren

Keine Sektor-Daten

Geographie

Keine Geo-Daten

Gefällt Ihnen dieser Fonds? Sprechen Sie mit uns!

Möchten Sie mehr über diese Investitionslösung oder über uns erfahren?



**Mario Becker**  
CEO & Gründer  
mario@dfo.sg



**Lim Chuin Hao**  
Leiter Research  
ch@dfo.sg

MIT UNSEREM RESEARCH-TEAM SPRECHEN

