

R52-F

Invesco Exchange-Traded Fund Trust - Invesco S&P 500 Quality Etf



Aktien großer US-amerikanischer Unternehmen mit Qualitätsfaktor-Filter. Passiver Tracker auf den S&P 500 Quality Index.

Über den Fonds

Daten zum April 30th 2026

Invesco ist eine 1978 gegründete, an der NYSE notierte, unabhängige US-amerikanische Vermögensverwaltungsgesellschaft. Sie verwaltet weltweit über 2,2 Bio. USD an Vermögenswerten über ein breites Spektrum an Anlageprodukten – von ETFs über Investmentfonds bis hin zu alternativen Lösungen und mehr.

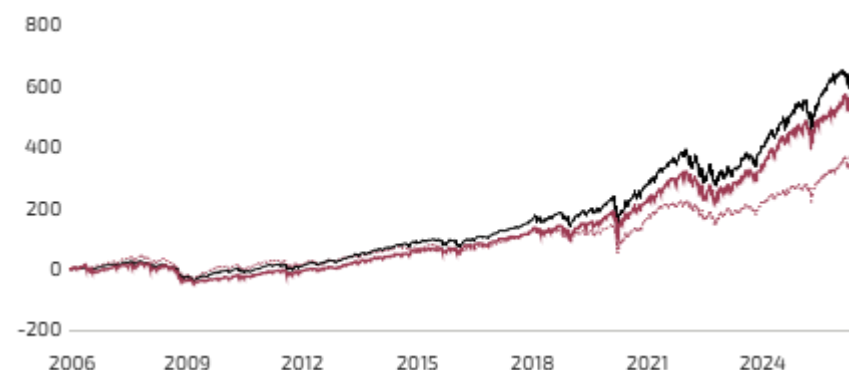
Der **Invesco S&P 500 Quality ETF** ist eine passive Indexlösung, die den S&P 500 Quality Index mittels optimierter Stichprobenmethode abbildet. Der Index ist ein streubesitzbereinigter, marktkapitalisierungsgewichteter Index, der die 500 führenden Unternehmen abbildet und rund 80 % der verfügbaren US-Aktienmarktkapitalisierung abdeckt, mit einem zusätzlichen Filter, der Aktien hervorhebt, die im Vergleich zu ihren Wettbewerbern innerhalb des jeweiligen GICS-Sektors auf Basis von drei spezifischen Kennzahlen starke Qualitätsmerkmale aufweisen: hohe Eigenkapitalrendite, geringe Verschuldung und geringe Gewinnschwankungen. Der ETF hält rund 100 Titel, analog zum Index.

Invesco Exchange-Traded Fund Trust - Invesco S&P 500 Quality Etf

Anlagestil	Faktorbasiert
Anlageklasse	<u>US-Aktien – Quality</u>
Max. empfohlener Portfolioanteil	40%
ISIN	US46137V2410
Anteilkategorie	USD INC
Ausschüttung	Aussch (1.09%)
TER	0.15% p.a.

Wertentwicklung

Preisentwicklung – Maximaler Zeitraum



Bausteinrenditen

Invesco Exchange-Traded Fund Trust - Invesco S&P 500 Quality Etf

Ann. Rendite (3 J.):	20.48%
Ann. Rendite (5 J.):	13.73%
Ann. Rendite (10 J.):	14.44%
Ann. Standardabweichung (5 J.):	15.18%

Dieser ETF bietet ein passives Exposure in Aktien großer US-amerikanischer Unternehmen mit Qualitätsfaktor-Filter.

Benchmark-Renditen

Vanguard S&P 500 UCITS ETF

Ann. Rendite (3 J.):	21.29%
Ann. Rendite (5 J.):	12.70%
Ann. Rendite (10 J.):	14.88%
Ann. Standardabweichung (5 J.):	15.00%

[↗ Link zum Fonds-FairSheet](#)

FairHorizont-Benchmark-Renditen

Dimensional Funds PLC - World Equity Fund

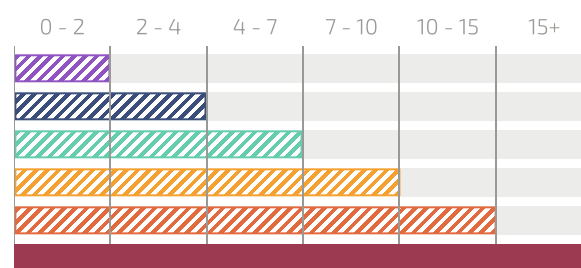
Ann. Rendite (3 J.):	17.79%
Ann. Rendite (5 J.):	9.56%
Ann. Rendite (10 J.):	—
Ann. Standardabweichung (5 J.):	14.96%

[↗ Link zum Fonds-FairSheet](#)

The **Dimensional World Equity Fund** is our **FAIRHORIZON Red** reference benchmark solution that has primarily global developed equities for long-term global equity-like returns and volatility.

Das FairHorizont-Konzept

Anlagezeithorizont in Jahren



Erwartete Langfristrendite	2 - 4% p.a.
Erwartete Volatilität	3 - 5% p.a.



Warum wir diesen Fonds bevorzugen

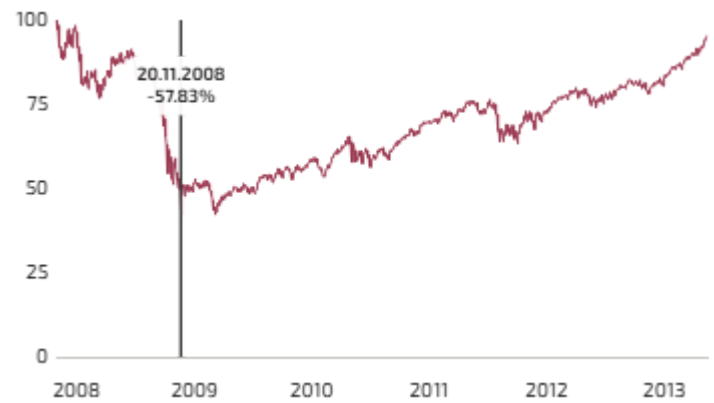
Relevanz der Strategie

Dieser ETF bietet ein passives Exposure in Aktien großer US-amerikanischer Unternehmen mit Qualitätsfaktor-Filter.

Differenziertes Portfolio

Der Qualitätsfaktor-Filter spricht Anleger mit entsprechenden Anlageanforderungen an.

Historischer maximaler Drawdown & Erholungszeit



Max. Drawdown (seit Auflage)

-57.83%

Erholungsperiode

1636 Tage

Diversifizierung



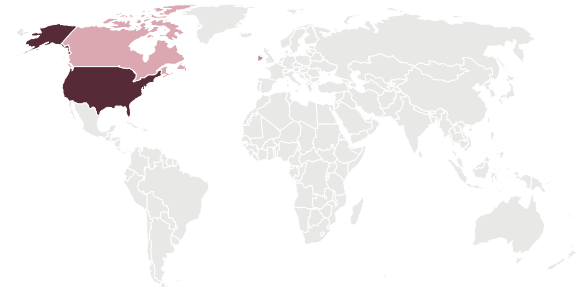
Top 10 Positionen

Apple Inc	4.88%
Costco Wholesale Corp	4.83%
Lam Research Corp	4.62%
Visa Inc Class A Common Shares	4.48%
General Electric Co	4.16%
Mastercard Inc Class A Common	4.15%
Cisco Systems Inc	3.88%
Caterpillar Inc	3.77%
KLA Corp	3.40%
Coca-Cola Co/The	3.35%



Sektoren

Technology	29.85%
Industrials	23.64%
Consumer Staples	15.20%
Financials	13.01%
Health Care	8.02%
Consumer Discretionary	3.55%
Communications	2.83%
Materials	2.30%
Utilities	0.86%
Energy	0.67%
Others	0.07%



Geographie

U.S.A.	95.83%
Ireland	3.66%
Others	0.51%

Gefällt Ihnen dieser Fonds? Sprechen Sie mit uns!

Möchten Sie mehr über diese Investitionslösung oder über uns erfahren?



Mario Becker
CEO & Gründer
mario@dfo.sg



Lim Chuin Hao
Leiter Research
ch@dfo.sg

MIT UNSEREM RESEARCH-TEAM SPRECHEN

