

R76-I

Franklin FTSE Korea UCITS ETF

Südkoreanische Aktien großer und mittelgroßer Unternehmen. Passiver Tracker auf den FTSE Korea 30/18 Capped Index.



Über den Fonds

Daten zum April 30th 2026

Franklin Templeton ist eine 1992 gegründete, in Privatbesitz befindliche US-amerikanische Investmentgesellschaft, entstanden nachdem Franklin Distributors Inc Templeton, Galbraith & Hansberger Ltd übernommen hatte. Das Unternehmen zählt zu den weltweit führenden Fondsanbietern und verwaltet über 1,6 Bio. USD an Vermögenswerten.

Der **Franklin FTSE Korea UCITS ETF** ist eine passive Indexlösung, die den FTSE Korea 30/18 Capped Index mittels physischer Vollreplikation abbildet. Der Index ist ein streubesitzbereinigter, marktkapitalisierungsgewichteter Index, der die Performance der Large- und Mid-Cap-Aktien in Südkorea abbildet. Die Gewichtung des größten Bestandteils ist auf 30 % und die Gewichtung aller übrigen Bestandteile auf jeweils 18 % begrenzt. Der ETF hält über 150 Titel, analog zum Index.

Franklin FTSE Korea UCITS ETF

Anlagestil	Indexbasiert
Anlageklasse	<u>Südkoreanische Aktien</u>
Max. empfohlener Portfolioanteil	5%
ISIN	IE00BHZZR030
Anteilkategorie	USD ACC
Ausschüttung	Thes
TER	0.09% p.a.

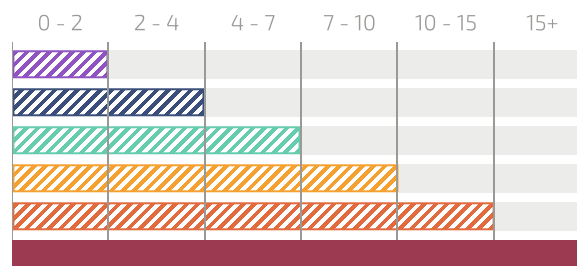
Wertentwicklung

Preisentwicklung – Maximaler Zeitraum



Das FairHorizont-Konzept

Anlagezeithorizont in Jahren



Erwartete Langfristrendite	2 - 4% p.a.
Erwartete Volatilität	3 - 5% p.a.

Bausteinrenditen

Franklin FTSE Korea UCITS ETF

Ann. Rendite (3 J.):	38.41%
Ann. Rendite (5 J.):	14.43%
Ann. Rendite (10 J.):	—
Ann. Standardabweichung (5 J.):	32.75%

Dieser ETF bietet ein passives Exposure in südkoreanischen Aktien großer und mittelgroßer Unternehmen.

Benchmark-Renditen

Amundi MSCI AC Asia Ex Japan UCITS ETF

Ann. Rendite (3 J.):	18.41%
Ann. Rendite (5 J.):	6.13%
Ann. Rendite (10 J.):	9.36%
Ann. Standardabweichung (5 J.):	16.09%

FairHorizont-Benchmark-Renditen

Dimensional Funds PLC - World Equity Fund

Ann. Rendite (3 J.):	15.35%
Ann. Rendite (5 J.):	10.09%
Ann. Rendite (10 J.):	10.58%
Ann. Standardabweichung (5 J.):	12.73%

The **Dimensional World Equity Fund** is our **FAIRHORIZON Red** reference benchmark solution that has primarily global developed equities for long-term global equity-like returns and volatility.



Warum wir diesen Fonds bevorzugen

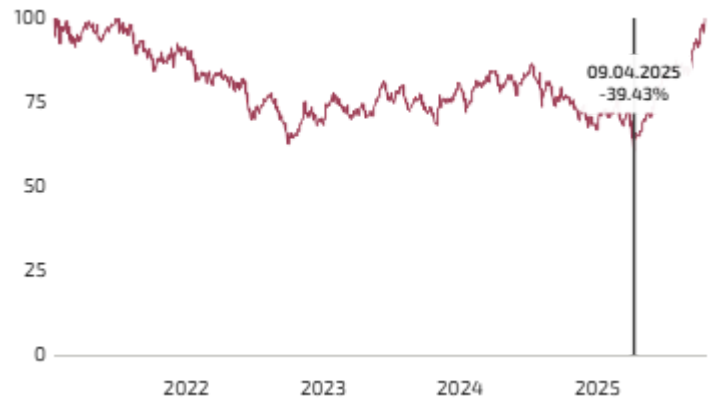
Relevanz der Strategie

Dieser ETF bietet ein passives Exposure in südkoreanischen Aktien großer und mittelgroßer Unternehmen.

Liquidität

Der ETF ist an mehreren europäischen Börsen in verschiedenen Währungen notiert.

Historischer maximaler Drawdown & Erholungszeit



Max. Drawdown (seit Auflage)	-39.43%
Erholungsperiode	190 Tage

Diversifizierung



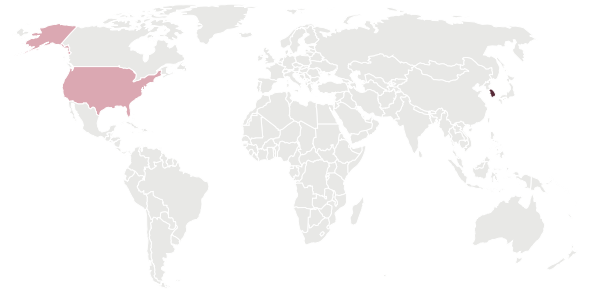
Top 10 Positionen

Samsung Electronics Co Ltd	27.72%
SK hynix Inc	26.16%
Samsung Electronics Co Ltd	3.14%
SK Square Co Ltd	2.82%
Hyundai Motor Co	2.53%
Samsung Electro-Mechanics Co L	1.49%
KB Financial Group Inc	1.43%
Doosan Enerbility Co Ltd	1.40%
Hanwha Aerospace Co Ltd	1.16%
Kia Corp	1.12%



Sektoren

Technology	60.84%
Industrials	11.15%
Financials	9.99%
Consumer Discretionary	7.17%
Materials	3.00%
Health Care	2.12%
Communications	1.79%
Consumer Staples	1.44%
Energy	1.34%
Others	1.16%



Geographie

South Korea	99.57%
Others	0.43%

Gefällt Ihnen dieser Fonds? Sprechen Sie mit uns!

Möchten Sie mehr über diese Investitionslösung oder über uns erfahren?



Mario Becker
CEO & Gründer
mario@dfo.sg



Lim Chuin Hao
Leiter Research
ch@dfo.sg

MIT UNSEREM RESEARCH-TEAM SPRECHEN

