

R73-I

# First Trust Nasdaq Clean Edge Smart Grid Infrastructure UCITS ETF

Aktien aus Industrie- und Entwicklungsländern mit Fokus auf Aktien zu intelligenten Stromnetzen und elektrischer Infrastruktur. Passiver Tracker auf den Nasdaq OMX Clean Edge Smart Grid Infrastructure Exclusions Index.



## Über den Fonds

Daten zum April 30th 2026

First Trust ist eine 1991 gegründete US-amerikanische Finanzdienstleistungsgesellschaft, die sich überwiegend auf thematische, faktor- und Smart-Beta-ETFs weltweit konzentriert. Das Unternehmen verwaltet über 300 Mrd. USD an Vermögenswerten, davon rund zwei Drittel in den USA notierte ETFs.

Der **First Trust Nasdaq Clean Edge Smart Grid Infrastructure UCITS ETF** ist eine passive Indexlösung, die den Nasdaq OMX Clean Edge Smart Grid Infrastructure Exclusions Index mittels vollständiger physischer Replikation abbildet. Der Index ist ein modifizierter, streubesitzgewichteter, nach Marktkapitalisierung gewichteter Index, der als transparente und liquide Benchmark für den Bereich intelligente Stromnetze und elektrische Infrastruktur konzipiert ist. Er umfasst Unternehmen, die überwiegend in den Bereichen Stromnetz, Stromzähler, Geräte und Netzwerke, Energiespeicherung und -management, vernetzte Mobilität sowie unterstützende Software für den Sektor intelligente Stromnetze und elektrische Infrastruktur tätig sind. Die Unternehmen werden mittels Sustainalytics auf ESG-Ausschlüsse gescreent. Der Index allokiert 80 % auf Pure-Play-Unternehmen, die einen wesentlichen Teil ihres Umsatzes aus dem Thema erzielen, und 20 % auf andere, breiter diversifizierte Unternehmen. Der ETF führt rund 110 Positionen, vergleichbar mit dem Index.

## First Trust Nasdaq Clean Edge Smart Grid Infrastructure UCITS ETF

Anlagestil	Indexbasiert
Anlageklasse	<u>Globale Aktien – Energie-Fokus</u>
Max. empfohlener Portfolioanteil	10%
ISIN	IE000J80JTL1
Anteilkategorie	A USD ACC
Ausschüttung	Thes
TER	0.63% p.a.
Nachhaltigkeit (SFDR)	Article 8

## Wertentwicklung

### Preisentwicklung – Maximaler Zeitraum



### Bausteinrenditen

#### First Trust Nasdaq Clean Edge Smart Grid Infrastructure UCITS ETF

Ann. Rendite (3 J.):	26.70%
Ann. Rendite (5 J.):	—
Ann. Rendite (10 J.):	—
Ann. Standardabweichung (5 J.):	—

Dieser ETF bietet ein passives Exposure in globalen Unternehmen mit Bezug zu intelligenten Stromnetzen und elektrischer Infrastruktur – einem Teilthema bzw. Teilsektor des Energiebereichs.

### Benchmark-Renditen

#### SPDR MSCI All Country World UCITS ETF

Ann. Rendite (3 J.):	19.93%
Ann. Rendite (5 J.):	10.65%
Ann. Rendite (10 J.):	12.24%
Ann. Standardabweichung (5 J.):	14.33%

[↗ Link zum Fonds-FairSheet](#)

### FairHorizont-Benchmark-Renditen

#### Dimensional Funds PLC - World Equity Fund

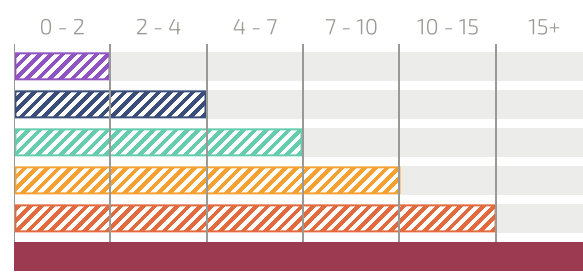
Ann. Rendite (3 J.):	17.79%
Ann. Rendite (5 J.):	9.56%
Ann. Rendite (10 J.):	—
Ann. Standardabweichung (5 J.):	14.96%

[↗ Link zum Fonds-FairSheet](#)

The **Dimensional World Equity Fund** is our **FAIRHORIZON Red** reference benchmark solution that has primarily global developed equities for long-term global equity-like returns and volatility.

## Das FairHorizont-Konzept

### Anlagezeithorizont in Jahren



Erwartete Langfristrendite	2 - 4% p.a.
Erwartete Volatilität	3 - 5% p.a.



## Warum wir diesen Fonds bevorzugen

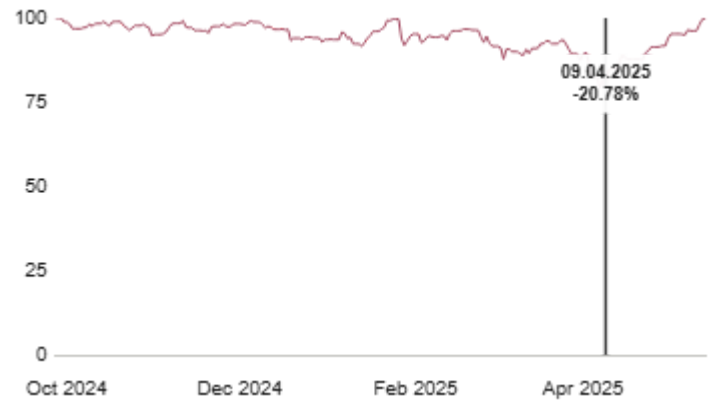
### Relevanz der Strategie

Dieser ETF bietet ein passives Exposure in globalen Unternehmen mit Bezug zu intelligenten Stromnetzen und elektrischer Infrastruktur – einem Teilthema bzw. Teilssektor des Energiebereichs.

### Liquidität

Der ETF ist an mehreren europäischen Börsen in verschiedenen Währungen notiert.

## Historischer maximaler Drawdown & Erholungszeit



Max. Drawdown (seit Auflage)	-20.78%
Erholungsperiode	36 Tage

## Diversifizierung



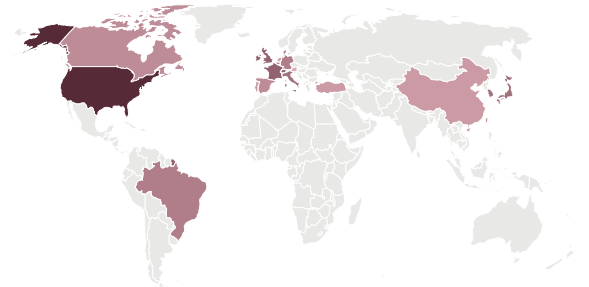
Top 10 Positionen

ABB Ltd	8.17%
Eaton Corp PLC	7.80%
Johnson Controls International	7.18%
Schneider Electric SE	6.93%
National Grid PLC Ordinary Sha	6.64%
Prysmian SpA	5.39%
Quanta Services Inc	4.95%
nVent Electric PLC	2.91%
Hubbell Inc	2.68%
Fujikura Ltd	2.35%



Sektoren

Industrials	65.30%
Utilities	16.04%
Technology	13.38%
Consumer Discretionary	3.94%
Energy	1.33%
Others	0.01%



Geographie

U.S.A.	30.31%
United Kingdom	9.72%
Switzerland	9.68%
France	9.25%
Ireland	9.02%
Italy	7.32%
South Korea	5.15%
Japan	5.11%
Brazil	2.85%
Germany	2.47%
Canada	2.04%
Others	7.09%

Gefällt Ihnen dieser Fonds? Sprechen Sie mit uns!

Möchten Sie mehr über diese Investitionslösung oder über uns erfahren?



**Mario Becker**  
CEO & Gründer  
mario@dfosg



**Lim Chuin Hao**  
Leiter Research  
ch@dfosg

**MIT UNSEREM RESEARCH-TEAM SPRECHEN**

