

R18-A

# Fidelity Funds - Asia Pacific Opportunities Fund



Asiatische Aktien (ohne Japan) mit Schwerpunkt auf Large Caps. Aktive, konzentrierte Strategie.

## Über den Fonds

Daten zum April 30th 2026

Fidelity International Ltd (FIL) ist der internationale Geschäftsbereich von Fidelity Investments, einem 1946 gegründeten, in Privatbesitz befindlichen US-amerikanischen Vermögensverwalter, der mit einem verwalteten Vermögen von über 16 Bio. USD weltweit zu den größten gehört und ein breites Spektrum an Dienstleistungen und Produkten anbietet. FIL selbst verwaltet über 1 Bio. USD an Vermögenswerten, wobei Long-only-Investmentfonds das Kerngeschäft bilden.

Der **Fidelity Asia Pacific Opportunities Fund** ist ein aktiv gemanagter Fonds, der langfristigen Kapitalzuwachs anstrebt, indem er überwiegend in Unternehmen investiert, die ihren Hauptsitz im asiatisch-pazifischen Raum (ohne Japan) haben oder dort den überwiegenden Teil ihres Geschäfts ausüben. Der Fonds wird mit einem disziplinierten, fundamentalen Bottom-up-Ansatz verwaltet, der zu einem konzentrierten High-Conviction-Portfolio führt, in dem jede Position einen spürbaren Beitrag zur Rendite leisten soll, wobei das Risiko durch Diversifikation austariert wird. Die Strategie ist langfristig stilneutral, vertritt mitunter aber eine Contrarian-Sichtweise. Anlageentscheidungen stützen sich auf

Unternehmensfundamentaldata, Marktstimmung und Bewertung mit dem Ziel, ein differenziertes Portfolio aus asiatisch-pazifischen Unternehmen mit dem Potenzial für attraktive langfristige Wertentwicklung aufzubauen. Der Fonds führt ein konzentriertes Portfolio mit rund 30 Positionen.

## Fidelity Funds - Asia Pacific Opportunities Fund

Anlagestil	Aktiv gemanagt
Anlageklasse	<u>Asiatische Aktien (ohne Japan) – Core</u>
Max. empfohlener Portfolioanteil	15%
ISIN	LU0345362361
Anteilkategorie	Y EUR ACC
Ausschüttung	Thes
TER	1.05% p.a.
Nachhaltigkeit (SFDR)	Article 6

## Wertentwicklung

### Preisentwicklung – Maximaler Zeitraum



### Bausteinrenditen

#### Fidelity Funds - Asia Pacific Opportunities Fund

Ann. Rendite (3 J.):	5.36%
Ann. Rendite (5 J.):	1.12%
Ann. Rendite (10 J.):	9.23%
Ann. Standardabweichung (5 J.):	15.26%

Dieser Fonds bietet ein aktives Exposure in asiatischen Aktien (ohne Japan) mit Schwerpunkt auf Large Caps.

### Benchmark-Renditen

#### Amundi MSCI AC Asia Ex Japan UCITS ETF

Ann. Rendite (3 J.):	18.41%
Ann. Rendite (5 J.):	6.13%
Ann. Rendite (10 J.):	9.36%
Ann. Standardabweichung (5 J.):	16.09%

### FairHorizont-Benchmark-Renditen

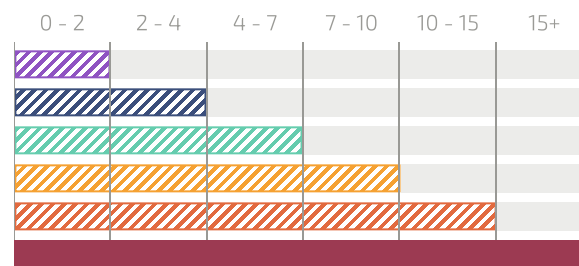
#### Dimensional Funds PLC - World Equity Fund

Ann. Rendite (3 J.):	15.35%
Ann. Rendite (5 J.):	10.09%
Ann. Rendite (10 J.):	10.58%
Ann. Standardabweichung (5 J.):	12.73%

The **Dimensional World Equity Fund** is our **FAIRHORIZON Red** reference benchmark solution that has primarily global developed equities for long-term global equity-like returns and volatility.

## Das FairHorizont-Konzept

### Anlagezeithorizont in Jahren



Erwartete Langfristrendite 2 - 4% p.a.

Erwartete Volatilität 3 - 5% p.a.



## Warum wir diesen Fonds bevorzugen

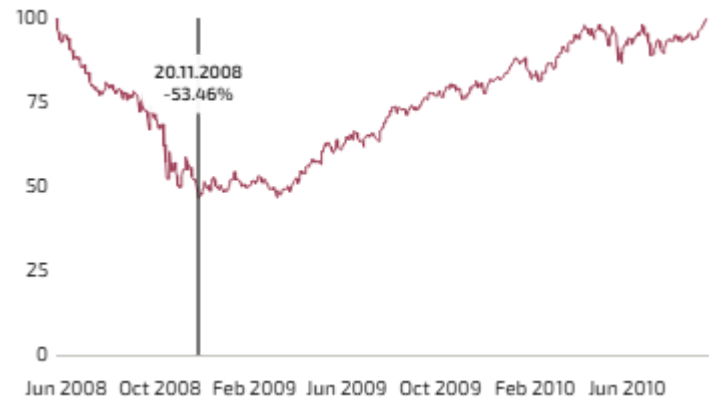
### Relevanz der Strategie

Dieser Fonds bietet ein aktives Exposure in asiatischen Aktien (ohne Japan) mit Schwerpunkt auf Large Caps.

### Differenziertes Portfolio

Der Fonds verfolgt einen Bottom-up-Anlageansatz und sucht gezielt nach Unternehmen auf Basis von Fundamentaldaten, Marktstimmung und Bewertung. Der Fonds führt ein konzentriertes High-Conviction-Portfolio.

## Historischer maximaler Drawdown & Erholungszeit



Max. Drawdown (seit Auflage)	-53.46%
Erholungsperiode	662 Tage

## Diversifizierung



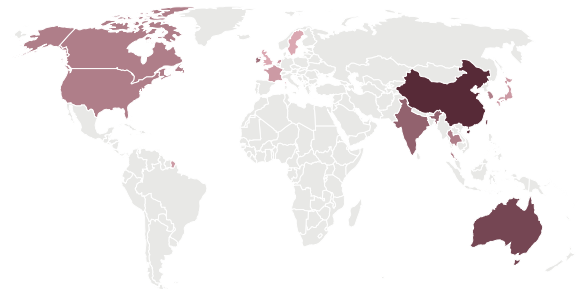
Top 10 Positionen

Taiwan Semiconductor Manufactu	9.76%
Tencent Holdings Ltd	7.68%
Techtronic Industries Co Ltd	7.24%
Fidelity Institutional Liquidi	7.04%
BHP Group Ltd	5.09%
AIA Group Ltd	5.00%
PDD Holdings Inc - Depositary	4.18%
Yum China Holdings Inc	4.05%
BASE CURRENCY CASH AND ONA	3.55%
Zijin Mining Group Co Ltd H Sh	3.54%



Sektoren

Materials	18.47%
Consumer Discretionary	18.35%
Technology	14.80%
Financials	12.33%
Industrials	9.88%
Communications	7.68%
Health Care	4.56%
Consumer Staples	2.68%
Real Estate	2.32%
Corporate	0.73%
Others	8.21%



Geographie

China	21.62%
Hong Kong	19.98%
Australia	12.46%
Taiwan	12.09%
India	7.33%
Ireland	4.18%
Singapore	2.99%
Canada	2.87%
U.S.A.	2.81%
Thailand	2.68%
South Korea	2.25%
Others	8.74%

Gefällt Ihnen dieser Fonds? Sprechen Sie mit uns!

Möchten Sie mehr über diese Investitionslösung oder über uns erfahren?

MIT UNSEREM RESEARCH-TEAM SPRECHEN



**Mario Becker**  
CEO & Gründer  
mario@dfc.sg



**Lim Chuin Hao**  
Leiter Research  
ch@dfc.sg

