

R63-A

# DWS Invest Latin American Equities

Lateinamerikanische Aktien mit Schwerpunkt auf Large Caps. Aktive Strategie.



## Über den Fonds

Daten zum April 30th 2026

Die DWS Group ist eine in Deutschland ansässige globale Vermögensverwaltungsgesellschaft, die ursprünglich der Asset-Management-Bereich der Deutschen Bank war und 2018 per Börsengang abgespalten wurde; die Deutsche Bank hält jedoch weiterhin die Mehrheit an DWS. DWS verwaltet über 1 Bio. EUR an Vermögenswerten, mehrheitlich aus Deutschland und der EMEA-Region.

Der **DWS Invest Latin America Equities Fund** ist ein aktiv gemanagter Fonds, der eine überdurchschnittliche Rendite anstrebt, indem er überwiegend in Aktien von Unternehmen investiert, die in lateinamerikanischen Ländern registriert sind oder dort ihre wesentliche Geschäftstätigkeit ausüben. Bis zu 30 % können in Geldmarktäquivalente investiert werden. Der Fonds führt über 65 Positionen.

## DWS Invest Latin American Equities

Anlagestil	Aktiv gemanagt
Anlageklasse	<u>Lateinamerikanische Aktien</u>
Max. empfohlener Portfolioanteil	10%
ISIN	LU0399356863
Anteilkategorie	FC EUR ACC
Ausschüttung	Thes
TER	0.93% p.a.

## Wertentwicklung

### Preisentwicklung – Maximaler Zeitraum



### Bausteinrenditen

#### DWS Invest Latin American Equities

Ann. Rendite (3 J.):	16.35%
Ann. Rendite (5 J.):	12.35%
Ann. Rendite (10 J.):	11.99%
Ann. Standardabweichung (5 J.):	21.03%

Dieser ETF bietet ein aktives Exposure in lateinamerikanischen Aktien mit Schwerpunkt auf Large Caps.

### Benchmark-Renditen

#### Amundi MSCI EM Latin America UCITS ETF

Ann. Rendite (3 J.):	16.41%
Ann. Rendite (5 J.):	12.94%
Ann. Rendite (10 J.):	7.47%
Ann. Standardabweichung (5 J.):	19.56%

### FairHorizont-Benchmark-Renditen

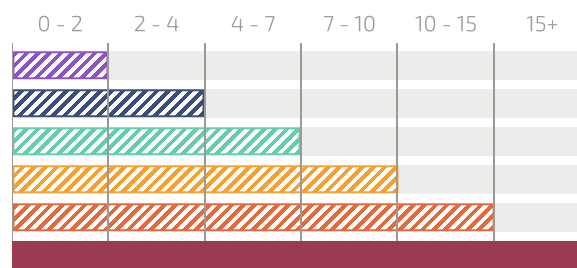
#### Dimensional Funds PLC - World Equity Fund

Ann. Rendite (3 J.):	15.35%
Ann. Rendite (5 J.):	10.09%
Ann. Rendite (10 J.):	10.58%
Ann. Standardabweichung (5 J.):	12.73%

The **Dimensional World Equity Fund** is our **FAIRHORIZON Red** reference benchmark solution that has primarily global developed equities for long-term global equity-like returns and volatility.

## Das FairHorizont-Konzept

### Anlagezeithorizont in Jahren



Erwartete Langfristrendite 2 - 4% p.a.

Erwartete Volatilität 3 - 5% p.a.

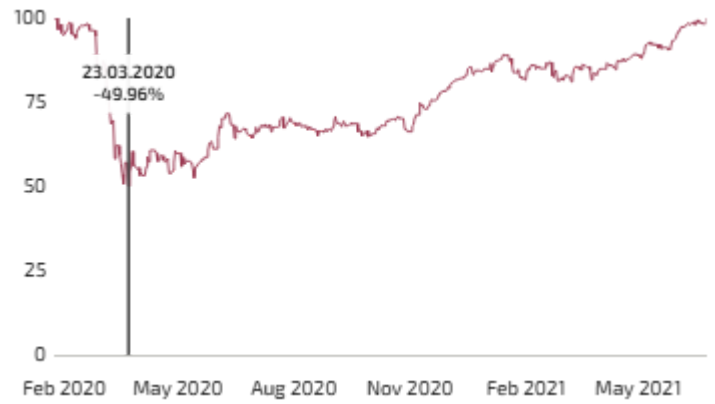


## Warum wir diesen Fonds bevorzugen

### Relevanz der Strategie

Dieser ETF bietet ein aktives Exposure in lateinamerikanischen Aktien mit Schwerpunkt auf Large Caps.

## Historischer maximaler Drawdown & Erholungszeit



Max. Drawdown (seit Auflage) -49.96%  
Erholungsperiode 458 Tage

## Diversifizierung



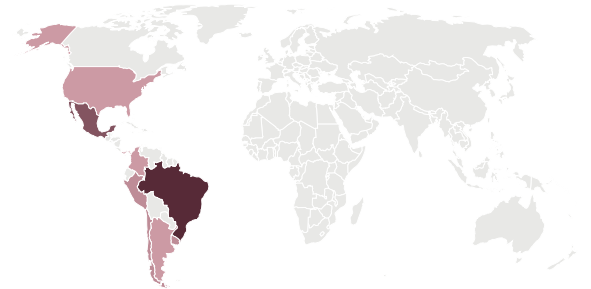
Top 10 Positionen

Grupo Mexico SAB de CV	5.20%
Grupo Financiero Banorte SAB d	4.22%
NU Holdings Ltd/Cayman Islands	3.92%
Vale SA - Depositary Receipt	3.44%
Equatorial SA	3.21%
Fomento Economico Mexicano SAB	3.02%
Fibra Uno Administracion SA de	3.00%
Itau Unibanco Holding SA Prefe	2.93%
Cemex SAB de CV - Depositary R	2.77%
Credicorp Ltd	2.74%



Sektoren

Financials	26.76%
Materials	18.02%
Utilities	12.99%
Energy	12.20%
Real Estate	8.83%
Industrials	7.43%
Consumer Discretionary	5.71%
Consumer Staples	5.45%
Communications	1.60%
Health Care	1.02%



Geographie

Brazil	64.60%
Mexico	24.64%
Peru	3.23%
Chile	2.89%
Uruguay	2.16%
Argentina	1.18%
Others	1.31%

Gefällt Ihnen dieser Fonds? Sprechen Sie mit uns!

Möchten Sie mehr über diese Investitionslösung oder über uns erfahren?



**Mario Becker**  
CEO & Gründer  
mario@dfo.sg



**Lim Chuin Hao**  
Leiter Research  
ch@dfo.sg

MIT UNSEREM RESEARCH-TEAM SPRECHEN

