

R45-A

CT (Lux) Global Technology Fund

Aktien aus Industrie- und Entwicklungsländern mit Schwerpunkt auf Large Caps und Fokus auf Technologieaktien. Aktiver, fundamentaler Bottom-up-Ansatz.



Über den Fonds

Daten zum April 30th 2026

Columbia Threadneedle entstand 2015 durch die Fusion der US-amerikanischen Columbia Management Group und der britischen Threadneedle Asset Management, beide Tochtergesellschaften von Ameriprise Financial. Das Haus verwaltet weltweit über 670 Mrd. USD und bietet ein breites Produktangebot – von Investmentfonds über ETFs und alternative Anlagen bis hin zu Pensionsfondslösungen.

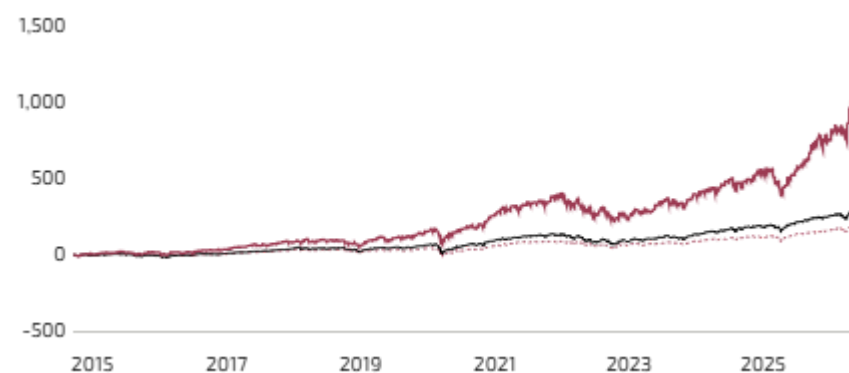
Der **CT (Lux) Global Technology Fund** ist ein aktiv gemanagter Fonds, der einen langfristigen Wertzuwachs anstrebt, indem er überwiegend in globale Unternehmen investiert, die in Technologie- und technologienahen Branchen tätig sind. Der Fonds verwendet den MSCI World Information Technology 10/40 Index sowohl als Performance-Benchmark als auch als breit gestreute Repräsentation der Unternehmen, in die der Fonds investiert. Der Fonds führt ein konzentriertes, nach Überzeugung gewichtetes Portfolio, das Wachstum mit Bewertungsdisziplin verbindet. Er konzentriert sich darauf, mittels fundamentaler Analyse Unternehmen zu identifizieren, die hohe Free Cashflows erwirtschaften, über Wettbewerbsvorteile verfügen, einen aktuellen oder kurzfristigen Pfad zur Profitabilität aufweisen und deren Bewertungen Spielraum für künftige Wertsteigerung lassen. Dies wird mit Branchenexpertise kombiniert, die gezielt bedeutende Technologietrends aufgreift, welche der Markt noch nicht angemessen würdigt – häufig resultiert daraus eine Contrarian-Sichtweise des Fonds. Der Fonds führt ein Portfolio mit über 60 Positionen.

COLUMBIA THREADNEEDLE LUX I - CT LUX GLOBAL TECHNOLOGY

Anlagestil	Aktiv gemanagt
Anlageklasse	<u>Globale Aktien – Technologie-</u> <u>Fokus</u>
Max. empfohlener Portfolioanteil	35%
ISIN	LU0957808578
Anteilkategorie	ZU USD INC
Ausschüttung	Aussch
TER	1.00% p.a.
Nachhaltigkeit (SFDR)	Article 6

Wertentwicklung

Preisentwicklung – Maximaler Zeitraum



Bausteinrenditen

CT (Lux) Global Technology Fund

Ann. Rendite (3 J.):	43.15%
Ann. Rendite (5 J.):	22.08%
Ann. Rendite (10 J.):	26.07%
Ann. Standardabweichung (5 J.):	25.60%

Dieser Fonds bietet ein aktives Exposure in globalen technologiebezogenen Unternehmen mit Schwerpunkt auf Large Caps.

Benchmark-Renditen

SPDR MSCI All Country World UCITS ETF

Ann. Rendite (3 J.):	19.93%
Ann. Rendite (5 J.):	10.65%
Ann. Rendite (10 J.):	12.24%
Ann. Standardabweichung (5 J.):	14.33%

[↗ Link zum Fonds-FairSheet](#)

FairHorizont-Benchmark-Renditen

Dimensional Funds PLC - World Equity Fund

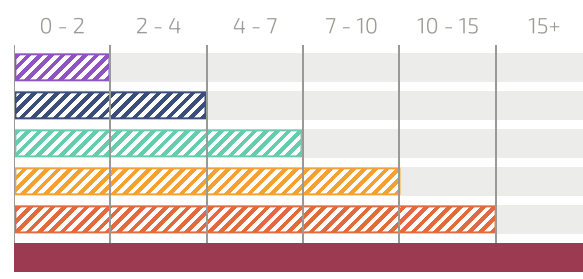
Ann. Rendite (3 J.):	17.79%
Ann. Rendite (5 J.):	9.56%
Ann. Rendite (10 J.):	—
Ann. Standardabweichung (5 J.):	14.96%

[↗ Link zum Fonds-FairSheet](#)

The **Dimensional World Equity Fund** is our **FAIRHORIZON Red** reference benchmark solution that has primarily global developed equities for long-term global equity-like returns and volatility.

Das FairHorizont-Konzept

Anlagezeithorizont in Jahren



Erwartete Langfristrendite	2 - 4% p.a.
Erwartete Volatilität	3 - 5% p.a.



Warum wir diesen Fonds bevorzugen

Relevanz der Strategie

Dieser Fonds bietet ein aktives Exposure in globalen technologiebezogenen Unternehmen mit Schwerpunkt auf Large Caps.

Differenziertes Portfolio

Der Fonds verfolgt einen Bottom-up-Ansatz mit fundamentaler Analyse, um in qualitativ hochwertige Wachstumsunternehmen und marktführende Technologieunternehmen zu investieren. Häufig verfolgt der Fonds einen Contrarian-Ansatz und investiert in Technologietrends, die der Markt noch nicht angemessen würdigt.

Historischer maximaler Drawdown & Erholungszeit



Max. Drawdown (seit Auflage)	-37.69%
Erholungsperiode	465 Tage

Diversifizierung



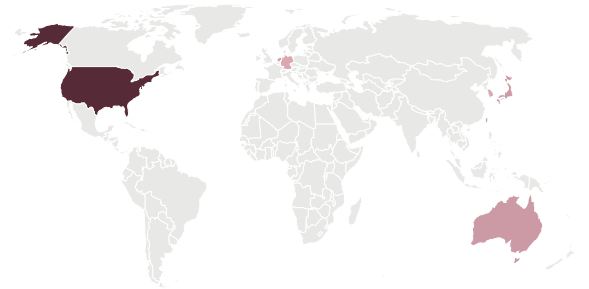
Top 10 Positionen

█ Bloom Energy Corp	8.29%
█ Lam Research Corp	7.54%
█ NVIDIA Corp	5.24%
█ Broadcom Inc	5.04%
█ Western Digital Corp	4.58%
█ Applied Materials Inc	4.50%
█ Marvell Technology Inc	4.42%
█ Alphabet Inc Class A Common Sh	4.04%
█ Microsoft Corp	3.73%
█ Apple Inc	3.12%



Sektoren

█ Technology	69.84%
█ Communications	12.25%
█ Industrials	10.75%
█ Financials	3.86%
█ Consumer Discretionary	2.84%
█ Others	0.47%



Geographie

█ U.S.A.	92.29%
█ Japan	2.14%
█ Israel	1.89%
█ Taiwan	1.38%
█ Netherlands	1.35%
█ Others	0.95%

Gefällt Ihnen dieser Fonds? Sprechen Sie mit uns!

Möchten Sie mehr über diese Investitionslösung oder über uns erfahren?



Mario Becker
CEO & Gründer
mario@dfo.sg



Lim Chuin Hao
Leiter Research
ch@dfo.sg

MIT UNSEREM RESEARCH-TEAM SPRECHEN