

028-A

# Baillie Gifford Worldwide Long Term Global Growth Fund

Aktien aus Industrie- und Entwicklungsländern mit Schwerpunkt auf Large Caps und Wachstumsfokus, mit höherer Risiko-Rendite-Ausrichtung. Aktive, konzentrierte Bottom-up-Strategie.



## Über den Fonds

Daten zum April 30th 2026

Baillie Gifford & Co ist eine 1908 gegründete, in Edinburgh ansässige Boutique-Vermögensverwaltungsgesellschaft, die vollständig im Eigentum ihrer Partner steht. Das Unternehmen legt bei seinen globalen und regionalen Aktienfondslösungen Wert auf eine aktive, umschlagsarme langfristige Anlagephilosophie. Das Unternehmen verwaltet über 203 Mrd. GBP an Vermögenswerten.

Der **Baillie Gifford Worldwide Long Term Global Growth Fund** ist ein aktiv gemanagter Fonds, der langfristig hohe Renditen und eine deutliche Outperformance gegenüber dem MSCI ACWI Index anstrebt, indem er überwiegend in Aktien aus Industrieländern und zu bis zu 50 % in Aktien aus Entwicklungsländern investiert, mit einer Marktkapitalisierung von mehr als 4 Mrd. USD zum Zeitpunkt des Kaufs. Der Fonds verfolgt einen Bottom-up-Aktienauswahlansatz und sucht gezielt nach Unternehmen mit hohem Wachstumspotenzial. Der Fonds kann über den Einsatz von Derivaten einen Hebel von bis zu 100 % des Nettoinventarwerts einsetzen. Der Fonds hält ein konzentriertes Portfolio mit 30 bis 60 Positionen und kann hohe Konzentrationen in einzelnen Sektoren aufweisen, was zu einer potenziell höheren Volatilität als bei breiten Aktienmärkten führen kann.

## Baillie Gifford Worldwide Long Term Global Growth Fund

Anlagestil	Aktiv gemanagt
Anlageklasse	<u>Globale Aktien – Growth</u>
Max. empfohlener Portfolioanteil	70%
ISIN	IE00BYQG5606
Anteilkategorie	B USD ACC
Ausschüttung	Thes
TER	0.68% p.a.
Nachhaltigkeit (SFDR)	Article 8

## Wertentwicklung

### Preisentwicklung – Maximaler Zeitraum



### Bausteinrenditen

#### Baillie Gifford Worldwide Long Term Global Growth Fund

Ann. Rendite (3 J.):	16.74%
Ann. Rendite (5 J.):	-1.28%
Ann. Rendite (10 J.):	—
Ann. Standardabweichung (5 J.):	25.60%

Dieser Fonds bietet ein aktives Exposure in Aktien aus Industrie- und Entwicklungsländern mit Schwerpunkt auf Large Caps und Wachstumsfokus.

### Benchmark-Renditen

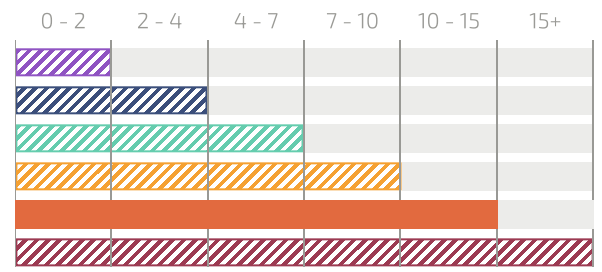
#### SPDR MSCI All Country World UCITS ETF

Ann. Rendite (3 J.):	19.93%
Ann. Rendite (5 J.):	10.65%
Ann. Rendite (10 J.):	12.24%
Ann. Standardabweichung (5 J.):	14.33%

[↗ Link zum Fonds-FairSheet](#)

## Das FairHorizont-Konzept

### Anlagezeithorizont in Jahren



Erwartete Langfristrendite	2 - 4% p.a.
Erwartete Volatilität	3 - 5% p.a.

### FairHorizont-Benchmark-Renditen

#### Dimensional Funds PLC - World Allocation 80/20 Fund

Ann. Rendite (3 J.):	15.12%
Ann. Rendite (5 J.):	7.92%
Ann. Rendite (10 J.):	—
Ann. Standardabweichung (5 J.):	12.44%

[↗ Link zum Fonds-FairSheet](#)

The **Dimensional World Allocation 80/20 Fund** is our **FAIRHORIZON Orange** reference benchmark solution that has 80% global developed equities and 20% global investment grade short-to-medium maturity bonds for global defensive equity-like returns and volatility.



## Warum wir diesen Fonds bevorzugen

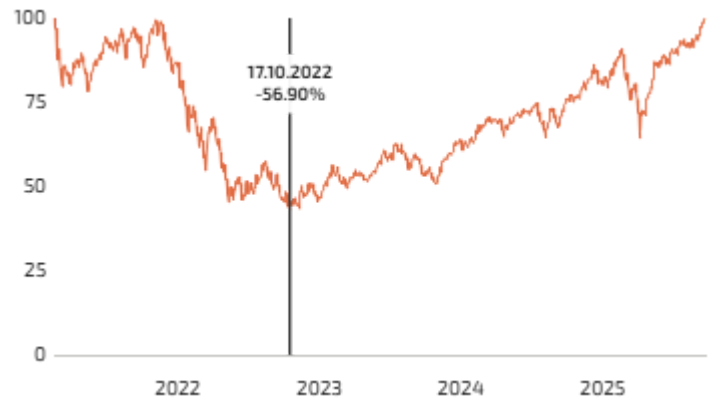
### Relevanz der Strategie

Dieser Fonds bietet ein aktives Exposure in Aktien aus Industrie- und Entwicklungsländern mit Schwerpunkt auf Large Caps und Wachstumsfokus.

### Differenziertes Portfolio

Der Fonds verfolgt einen Bottom-up-Anlageansatz und sucht gezielt nach Unternehmen mit starkem Wachstumspotenzial.

## Historischer maximaler Drawdown & Erholungszeit



Max. Drawdown (seit Auflage) -56.90%  
Erholungsperiode 1072 Tage

## Diversifizierung



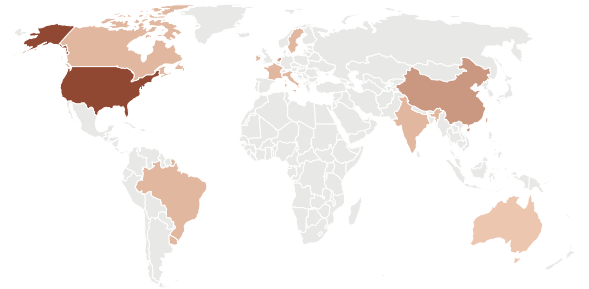
Top 10 Positionen

Amazon.com Inc	6.69%
NVIDIA Corp	6.67%
ASML Holding NV	5.87%
Cloudflare Inc Class A	4.75%
Taiwan Semiconductor Manufactu	4.54%
AppLovin Corp Class A	4.30%
Tencent Holdings Ltd	3.68%
NU Holdings Ltd/Cayman Islands	3.41%
PDD Holdings Inc - Depositary	3.19%
Spotify Technology SA Ordinary	3.17%



Sektoren

Technology	28.46%
Consumer Discretionary	28.04%
Communications	19.79%
Industrials	6.93%
Health Care	6.54%
Financials	5.42%
Consumer Staples	2.87%
Cash	1.93%



Geographie

U.S.A.	49.89%
China	11.16%
Netherlands	7.89%
Taiwan	4.54%
Brazil	3.41%
Ireland	3.19%
Sweden	3.17%
Uruguay	2.98%
India	2.38%
Canada	2.37%
Singapore	2.34%
Others	6.68%

Gefällt Ihnen dieser Fonds? Sprechen Sie mit uns!

Möchten Sie mehr über diese Investitionslösung oder über uns erfahren?

MIT UNSEREM RESEARCH-TEAM SPRECHEN



**Mario Becker**  
CEO & Gründer  
mario@dfg.sg



**Lim Chuin Hao**  
Leiter Research  
ch@dfg.sg

