

R61-F

Amundi MSCI Europe Quality Factor UCITS ETF



Europäische Aktien großer und mittelgroßer Unternehmen mit Qualitätsfaktor-Filter. Passiver Tracker auf den MSCI Europe Quality Index.

Über den Fonds

Daten zum April 30th 2026

Amundi Investment Solutions ist eine führende Vermögensverwaltungsgesellschaft in Europa, die 2010 aus der Fusion der Vermögensverwaltungsbereiche von Crédit Agricole und Société Générale hervorgegangen ist. Sie verwaltet über 2 Bio. EUR an Vermögenswerten.

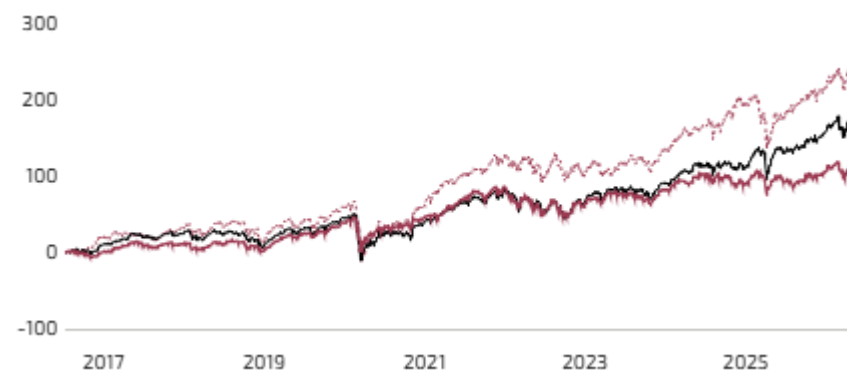
Der **Amundi MSCI Europe Quality Factor UCITS ETF** ist eine passive Indexlösung, die den MSCI Europe Quality Index mittels synthetischer Replikation abbildet. Der Index ist eine Teilmenge des MSCI Europe Index, eines streubesitzbereinigten, marktkapitalisierungsgewichteten Index aus großen und mittelgroßen Unternehmen aus 15 europäischen Industrieländern, mit einem zusätzlichen Filter, der Aktien hervorhebt, die im Vergleich zu ihren Wettbewerbern innerhalb des jeweiligen GICS-Sektors auf Basis von drei spezifischen Kennzahlen starke Qualitätsmerkmale aufweisen: hohe Eigenkapitalrendite, geringe Verschuldung und geringe Gewinnschwankungen. Der ETF hält über 120 Titel, analog zum Index.

Amundi Msci Europe Quality Factor UCITS ETF

Anlagestil	Faktorbasiert
Anlageklasse	Europäische Aktien – Quality
Max. empfohlener Portfolioanteil	30%
ISIN	LU1681041890
Anteilkategorie	UCITS ETF - EUR ACC
Ausschüttung	Thes
TER	0.23% p.a.

Wertentwicklung

Preisentwicklung – Maximaler Zeitraum



Bausteinrenditen

Amundi MSCI Europe Quality Factor UCITS ETF

Ann. Rendite (3 J.):	5.41%
Ann. Rendite (5 J.):	5.54%
Ann. Rendite (10 J.):	—
Ann. Standardabweichung (5 J.):	14.89%

Dieser ETF bietet ein passives Exposure in europäischen Aktien großer und mittelgroßer Unternehmen mit Qualitätsfaktor-Filter.

Benchmark-Renditen

Vanguard Investment Series PLC - European Stock Index Fund

Ann. Rendite (3 J.):	12.28%
Ann. Rendite (5 J.):	10.18%
Ann. Rendite (10 J.):	8.94%
Ann. Standardabweichung (5 J.):	12.53%

FairHorizont-Benchmark-Renditen

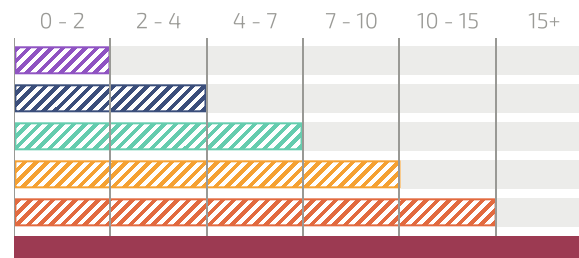
Dimensional Funds PLC - World Equity Fund

Ann. Rendite (3 J.):	15.35%
Ann. Rendite (5 J.):	10.09%
Ann. Rendite (10 J.):	10.58%
Ann. Standardabweichung (5 J.):	12.73%

The **Dimensional World Equity Fund** is our **FAIRHORIZON Red** reference benchmark solution that has primarily global developed equities for long-term global equity-like returns and volatility.

Das FairHorizont-Konzept

Anlagezeithorizont in Jahren



Erwartete Langfristrendite 2 - 4% p.a.

Erwartete Volatilität 3 - 5% p.a.

Warum wir diesen Fonds bevorzugen

Relevanz der Strategie

Dieser ETF bietet ein passives Exposure in europäischen Aktien großer und mittelgroßer Unternehmen mit Qualitätsfaktor-Filter.

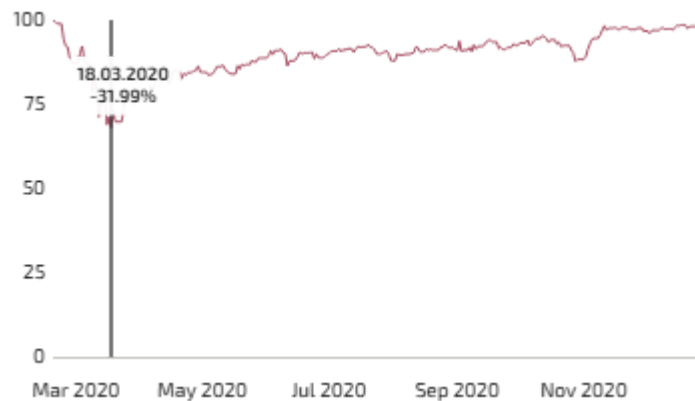
Differenziertes Portfolio

Der Qualitätsfaktor-Filter spricht Anleger mit entsprechenden Anlageanforderungen an.

Liquidität

Der ETF ist an mehreren europäischen Börsen in verschiedenen Währungen notiert.

Historischer maximaler Drawdown & Erholungszeit



Max. Drawdown (seit Auflage) -31.99%

Erholungsperiode 287 Tage

Diversifizierung



Top 10 Positionen

ASML Holding NV	7.37%
Novartis AG	5.57%
Roche Holding AG Participating	5.26%
AstraZeneca PLC	5.14%
Nestle SA	4.70%
Novo Nordisk A/S Class B Commo	3.96%
ABB Ltd	3.45%
Allianz SE	2.80%
Schneider Electric SE	2.77%
Unilever PLC	2.60%

Sektoren

Keine Sektor-Daten

Geographie

Keine Geo-Daten

Gefällt Ihnen dieser Fonds? Sprechen Sie mit uns!

Möchten Sie mehr über diese Investitionslösung oder über uns erfahren?



Mario Becker
CEO & Gründer
mario@dfo.sg



Lim Chuin Hao
Leiter Research
ch@dfo.sg

MIT UNSEREM RESEARCH-TEAM SPRECHEN

