

P7-A

# Amundi Money Market Fund - Short Term USD



Geldmarktlösung in USD, die die Renditen des US-Leitzinses (Fed Funds Rate) nachbildet, mit täglicher Liquidität.

## Über den Fonds

Daten zum April 30th 2026

Amundi Investment Solutions ist eine führende Vermögensverwaltungsgesellschaft in Europa, die 2010 aus der Fusion der Vermögensverwaltungsbereiche von Crédit Agricole und Société Générale hervorgegangen ist. Sie verwaltet über 2 Bio. EUR an Vermögenswerten.

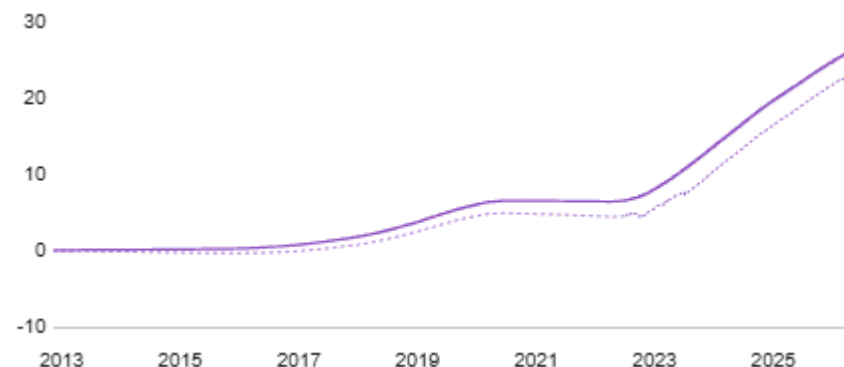
Der **Amundi Money Market Fund - Short Term (USD)** ist ein aktiv gemanagter Fonds, der geldmarktähnliche Renditen und Liquidität in USD nachbilden soll, mit dem Ziel, den Compounded Effective US Federal Funds Rate zu übertreffen. Der Fonds investiert weltweit überwiegend in Übernachtanlagen, Repo-Geschäfte und Commercial Papers sowie in geringerem Umfang in sehr kurzlaufende Anleihen und Einlagenzertifikate. Der Fonds weist eine maximale gewichtete durchschnittliche Restlaufzeit (Weighted Average Maturity, WAM) von unter 60 Tagen und eine gewichtete durchschnittliche Lebensdauer (Weighted Average Life, WAL) von unter 90 Tagen auf; die Mindestbonität der Anlagen entspricht einem S&P-Kurzfrustrating von A-1. Der Fonds hält rund 100 Titel und bietet eine Same-Day-Abwicklung bei Zeichnung und Rücknahme zur Nachbildung von Geldmarkt-Liquidität.

## Amundi Money Market Fund - Short Term USD

Anlagestil	Aktiv gemanagt
Anlageklasse	<a href="#">Geldmarktlösung in USD</a>
Max. empfohlener Portfolioanteil	100%
ISIN	LU0804424595
Anteilklasse	DPV USD ACC
Ausschüttung	Thes
TER	0.20% p.a.
Nachhaltigkeit (SFDR)	Article 8

## Wertentwicklung

### Preisentwicklung – Maximaler Zeitraum



— Bausteinrenditen

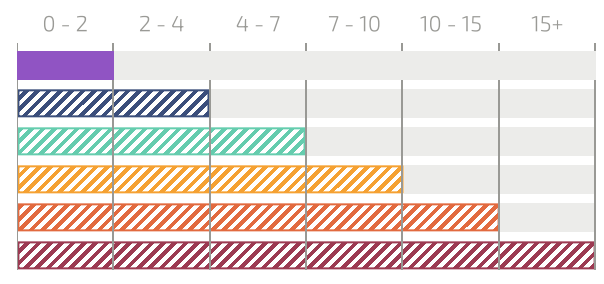
### Amundi Money Market Fund - Short Term USD

Ann. Rendite (3 J.):	4.82%
Ann. Rendite (5 J.):	3.47%
Ann. Rendite (10 J.):	2.32%
Ann. Standardabweichung (5 J.):	0.59%

Dieser Fonds bildet Renditen und Liquidität des USD-Geldmarkts über ein Portfolio aus geldmarktnahen Instrumenten ab.

## Das FairHorizont-Konzept

### Anlagezeithorizont in Jahren



Erwartete Langfristrendite	2 - 4% p.a.
Erwartete Volatilität	3 - 5% p.a.

..... FairHorizont-Benchmark-Renditen

### Dimensional Funds PLC - Global Ultra Short Fixed Income Fund

Ann. Rendite (3 J.):	4.75%
Ann. Rendite (5 J.):	—
Ann. Rendite (10 J.):	—
Ann. Standardabweichung (5 J.):	—

➔ [Link zum Fonds-FairSheet](#)

The **Dimensional Global Ultra Short Fixed Income Fund** is our **FAIRHORIZON Purple** reference benchmark solution that has high quality short maturity corporate bonds with money market-like returns and low volatility.

## Warum wir diesen Fonds bevorzugen

### Relevanz der Strategie

Dieser Fonds bildet Renditen und Liquidität des USD-Geldmarkts über ein Portfolio aus geldmarktnahen Instrumenten ab.

### Expertise des Managers

Der Fonds zählt zu den größten USD-Geldmarktlösungen nach verwaltetem Vermögen in Europa.

### Performance

Der Fonds bildet den Index langfristig sehr eng ab und hinkt nach Kosten lediglich um etwa 0,1 % p. a. oder weniger hinterher.

## Historischer maximaler Drawdown & Erholungszeit



Max. Drawdown (seit Auflage) -0.10%

Erholungsperiode 82 Tage

## Diversifizierung



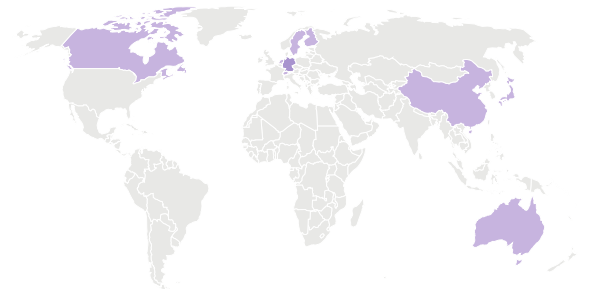
Bonitätsrating

Aaa	2.68%
Aa	1.80%
A	1.05%
Others	94.46%



Sektoren

Corporate	9.85%
Government-Related	4.72%
Others	85.44%



Geographie

Germany	6.61%
Supranational	1.58%
Netherlands	1.25%
Canada	1.11%
Japan	1.03%
Sweden	0.84%
China	0.69%
Switzerland	0.69%
Others	86.21%

Gefällt Ihnen dieser Fonds? Sprechen Sie mit uns!

Möchten Sie mehr über diese Investitionslösung oder über uns erfahren?

MIT UNSEREM RESEARCH-TEAM SPRECHEN



**Mario Becker**  
CEO & Gründer  
mario@dfo.sg



**Lim Chuin Hao**  
Leiter Research  
ch@dfo.sg

