

R28-I

Amundi FTSE EPRA NAREIT Global UCITS ETF



Aktien aus Industrieländern mit Fokus auf REITs und immobilienbezogene Aktien. Passiver Tracker auf den FTSE EPRA/NAREIT Developed Index.

Über den Fonds

Daten zum April 30th 2026

Amundi Investment Solutions ist eine führende Vermögensverwaltungsgesellschaft in Europa, die 2010 aus der Fusion der Vermögensverwaltungsbereiche von Crédit Agricole und Société Générale hervorgegangen ist. Sie verwaltet über 2 Bio. EUR an Vermögenswerten.

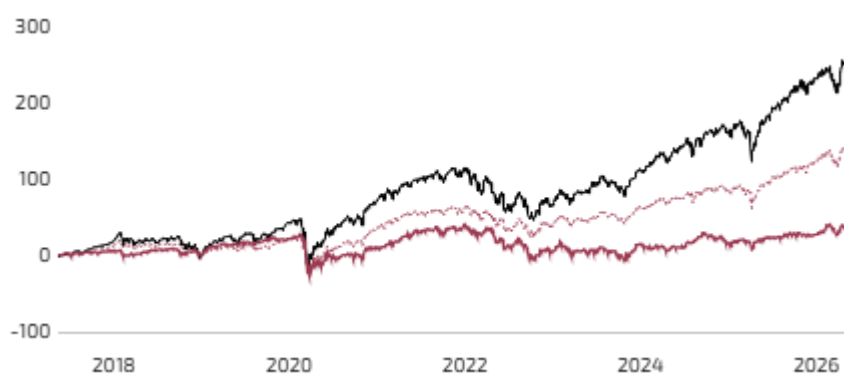
Der **Amundi FTSE EPRA NAREIT Global UCITS ETF** ist eine passive Indexlösung, die den FTSE EPRA/NAREIT Developed Index mittels physischer Vollreplikation abbildet. Der Index bildet die Performance börsennotierter Immobilien-Holding- und -Entwicklungsgesellschaften sowie Real Estate Investment Trusts (REITs) in Industrieländern ab. Die Indexbestandteile sind streubesitzbereinigt und werden nach Liquidität, Größe und Umsatz gefiltert sowie auf Basis der Bruttobuchwerte der investierten Vermögenswerte in unterschiedliche Immobilien-Subsektoren eingeordnet. Der ETF hält über 350 Titel, analog zum Index.

Amundi FTSE EPRA NAREIT Global UCITS ETF

Anlagestil	Indexbasiert
Anlageklasse	<u>Globale Aktien – Immobilien-Fokus</u>
Max. empfohlener Portfolioanteil	15%
ISIN	LU1437018838
Anteilkategorie	UCITSETF EUR ACC
Ausschüttung	Thes
TER	0.24% p.a.

Wertentwicklung

Preisentwicklung – Maximaler Zeitraum



Bausteinrenditen

Amundi FTSE EPRA NAREIT Global UCITS ETF

Ann. Rendite (3 J.):	9.34%
Ann. Rendite (5 J.):	2.12%
Ann. Rendite (10 J.):	—
Ann. Standardabweichung (5 J.):	17.82%

Dieser ETF bietet ein passives Exposure in immobilienbezogenen Unternehmen und REITs aus Industrieländern.

Benchmark-Renditen

SPDR MSCI All Country World UCITS ETF

Ann. Rendite (3 J.):	19.93%
Ann. Rendite (5 J.):	10.65%
Ann. Rendite (10 J.):	12.24%
Ann. Standardabweichung (5 J.):	14.33%

[↗ Link zum Fonds-FairSheet](#)

FairHorizont-Benchmark-Renditen

Dimensional Funds PLC - World Equity Fund

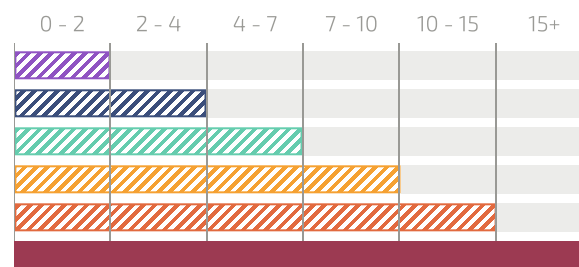
Ann. Rendite (3 J.):	17.79%
Ann. Rendite (5 J.):	9.56%
Ann. Rendite (10 J.):	—
Ann. Standardabweichung (5 J.):	14.96%

[↗ Link zum Fonds-FairSheet](#)

The **Dimensional World Equity Fund** is our **FAIRHORIZON Red** reference benchmark solution that has primarily global developed equities for long-term global equity-like returns and volatility.

Das FairHorizont-Konzept

Anlagezeithorizont in Jahren



Erwartete Langfristrendite	2 - 4% p.a.
Erwartete Volatilität	3 - 5% p.a.



Warum wir diesen Fonds bevorzugen

Relevanz der Strategie

Dieser ETF bietet ein passives Exposure in immobilienbezogenen Unternehmen und REITs aus Industrieländern.

Liquidität

Der ETF ist an mehreren europäischen Börsen in verschiedenen Währungen notiert.

Historischer maximaler Drawdown & Erholungszeit



Max. Drawdown (seit Auflage)	-43.12%
Erholungsperiode	429 Tage

Diversifizierung



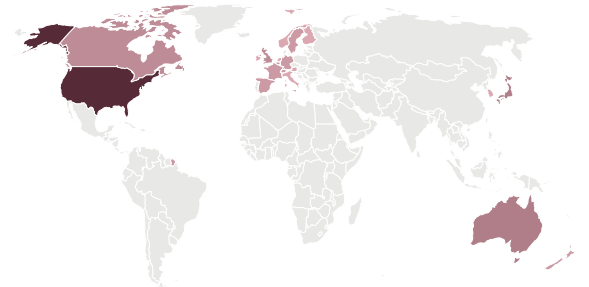
Top 10 Positionen

Welltower Inc	7.24%
Prologis Inc Common Shares	6.55%
Equinix Inc	5.21%
Digital Realty Trust Inc Commo	3.31%
Simon Property Group Inc Commo	3.19%
Realty Income Corp	2.80%
Public Storage	2.41%
Goodman Group	2.18%
Ventas Inc	2.01%
Iron Mountain Inc	1.87%



Sektoren

Real Estate	99.09%
Others	0.91%



Geographie

U.S.A.	64.08%
Japan	8.96%
Australia	5.88%
Hong Kong	3.60%
United Kingdom	2.95%
Singapore	2.89%
Canada	2.10%
France	1.77%
Sweden	1.67%
Switzerland	1.60%
Germany	1.57%
Others	2.93%

Gefällt Ihnen dieser Fonds? Sprechen Sie mit uns!

Möchten Sie mehr über diese Investitionslösung oder über uns erfahren?

MIT UNSEREM RESEARCH-TEAM SPRECHEN



Mario Becker
CEO & Gründer
mario@dfo.sg



Lim Chuin Hao
Leiter Research
ch@dfo.sg